



## **Ngân hàng Thương mại Cổ phần Việt Nam Thịnh Vượng**

Báo cáo tài chính riêng giữa niên độ

Quý III năm 2021 và kỳ kế toán chín tháng kết thúc ngày 30 tháng 9 năm 2021



# Ngân hàng Thương mại Cổ phần Việt Nam Thịnh Vượng

## MỤC LỤC

	<i>Trang</i>
Thông tin chung	1 - 2
Bảng cân đối kế toán riêng giữa niên độ	3 - 5
Báo cáo kết quả hoạt động kinh doanh riêng giữa niên độ	6
Báo cáo lưu chuyển tiền tệ riêng giữa niên độ	7 - 8
Thuyết minh báo cáo tài chính riêng giữa niên độ	9 - 71

# Ngân hàng TMCP Việt Nam Thịnh Vượng

## THÔNG TIN CHUNG

### THÔNG TIN VỀ NGÂN HÀNG

Ngân hàng Thương mại Cổ phần Việt Nam Thịnh Vượng ("Ngân hàng" hoặc "VPBank") là ngân hàng thương mại cổ phần được thành lập và đăng ký tại nước Cộng hòa Xã hội Chủ nghĩa Việt Nam.

Ngân hàng được thành lập theo Giấy phép Hoạt động Ngân hàng số 0042/NH-GP do Ngân hàng Nhà nước Việt Nam ("NHNN") cấp ngày 12 tháng 8 năm 1993 và Giấy chứng nhận Đăng ký Kinh doanh số 0100233583 do Sở Kế hoạch và Đầu tư Hà Nội cấp ngày 8 tháng 9 năm 1993, sửa đổi lần thứ 41 ngày 27 tháng 11 năm 2018. Thời gian hoạt động theo giấy phép là 99 năm kể từ ngày 12 tháng 8 năm 1993.

Các hoạt động chính của Ngân hàng bao gồm thực hiện các giao dịch ngân hàng bao gồm huy động và nhận tiền gửi ngắn hạn, trung hạn và dài hạn từ các tổ chức và cá nhân; cho vay ngắn hạn, trung hạn và dài hạn đối với các tổ chức và cá nhân; thực hiện các giao dịch ngoại tệ, các dịch vụ tài trợ thương mại quốc tế, chiết khấu thương phiếu, trái phiếu và các giấy tờ có giá khác; đầu tư chứng khoán, trái phiếu; cung cấp dịch vụ thanh toán, ví điện tử; đầu tư hợp đồng tương lai trái phiếu Chính phủ; dịch vụ quản lý tài sản; cấp tín dụng dưới hình thức tái chiết khấu công cụ chuyển nhượng và giấy tờ có giá khác và các dịch vụ ngân hàng khác được NHNN cho phép.

#### *Vốn điều lệ*

Vốn điều lệ của Ngân hàng tại ngày 30 tháng 9 năm 2021 là 25.299.680 triệu đồng (tại ngày 31 tháng 12 năm 2020 là 25.299.680 triệu đồng).

#### *Mạng lưới hoạt động*

Ngân hàng có trụ sở chính đặt tại Số 89 Láng Hạ, Phường Láng Hạ, Quận Đống Đa, Thành phố Hà Nội, Việt Nam. Tại ngày 30 tháng 9 năm 2021, Ngân hàng có một (1) Hội sở chính, sáu mươi sáu (66) chi nhánh, một trăm sáu mươi tám (168) phòng giao dịch trên cả nước và hai (2) công ty con.

### HỘI ĐỒNG QUẢN TRỊ

Các thành viên Hội đồng Quản trị của Ngân hàng trong kỳ và vào ngày lập báo cáo tài chính riêng giữa niên độ như sau:

<u>Họ và tên</u>	<u>Chức vụ</u>
Ông Ngô Chí Dũng	Chủ tịch
Ông Bùi Hải Quân	Phó Chủ tịch
Ông Lô Bằng Giang	Phó Chủ tịch
Ông Nguyễn Đức Vinh	Thành viên
Ông Nguyễn Văn Phúc	Thành viên độc lập

# Ngân hàng TMCP Việt Nam Thịnh Vượng

## THÔNG TIN CHUNG (tiếp theo)

### BAN KIỂM SOÁT

Các thành viên Ban Kiểm soát của Ngân hàng trong kỳ và vào ngày lập báo cáo tài chính riêng giữa niên độ như sau:

<u>Họ và tên</u>	<u>Chức vụ</u>
Bà Nguyễn Thị Mai Trinh	Trưởng Ban Kiểm soát chuyên trách
Bà Trịnh Thị Thanh Hằng	Thành viên chuyên trách
Bà Kim Ly Huyền	Thành viên
Ông Vũ Hồng Cao	Thành viên

### BAN TỔNG GIÁM ĐỐC

Các thành viên Ban Tổng Giám đốc của Ngân hàng trong kỳ và vào ngày lập báo cáo tài chính riêng giữa niên độ như sau:

<u>Họ và tên</u>	<u>Chức vụ</u>
Ông Nguyễn Đức Vinh	Tổng Giám đốc
Bà Lưu Thị Thảo	Phó Tổng Giám đốc
Ông Nguyễn Thanh Bình	Phó Tổng Giám đốc
Ông Phan Ngọc Hòa	Phó Tổng Giám đốc
Bà Dương Thị Thu Thủy	Phó Tổng Giám đốc
Ông Nguyễn Thành Long	Phó Tổng Giám đốc
Ông Phạm Phú Khôi	Phó Tổng Giám đốc
Ông Đinh Văn Nho	Phó Tổng Giám đốc
Ông Phùng Duy Khương	Phó Tổng Giám đốc
Bà Phạm Thị Nhung	Phó Tổng Giám đốc
	(từ ngày 27 tháng 4 năm 2021)

### NGƯỜI ĐẠI DIỆN THEO PHÁP LUẬT

Người đại diện theo pháp luật của Ngân hàng trong kỳ kế toán 9 tháng kết thúc ngày 30 tháng 9 năm 2021 và vào ngày lập báo cáo tài chính riêng giữa niên độ là Ông Ngô Chí Dũng - Chủ tịch Hội đồng Quản trị.

Ông Nguyễn Đức Vinh - Tổng Giám đốc được Ông Ngô Chí Dũng ủy quyền ký báo cáo tài chính riêng giữa niên độ kèm theo cho kỳ kế toán 9 tháng kết thúc ngày 30 tháng 9 năm 2021 theo Văn bản Ủy quyền số 09/2012/UQ-CT ngày 5 tháng 7 năm 2012.

BẢNG CÂN ĐỐI KẾ TOÁN RIÊNG GIỮA NIÊN ĐỘ  
tại ngày 30 tháng 9 năm 2021

	Thuyết minh	Ngày 30 tháng 9 năm 2021 Triệu đồng	Ngày 31 tháng 12 năm 2020 Triệu đồng
<b>TÀI SẢN</b>			
Tiền mặt, vàng bạc, đá quý	5	1.917.461	3.282.556
Tiền gửi tại Ngân hàng Nhà nước Việt Nam	6	9.084.194	5.264.256
Tiền gửi và cấp tín dụng cho các tổ chức tín dụng khác		41.383.852	23.336.733
Tiền gửi tại các tổ chức tín dụng khác	7.1	37.300.717	17.610.950
Cấp tín dụng cho các tổ chức tín dụng khác	7.2	4.083.135	5.725.783
Chứng khoán kinh doanh	8	3.159.193	493.214
Chứng khoán kinh doanh		3.184.835	493.214
Dự phòng rủi ro chứng khoán kinh doanh		(25.642)	-
Cho vay khách hàng		251.140.316	218.119.141
Cho vay khách hàng	10	254.859.280	220.944.599
Dự phòng rủi ro cho vay khách hàng	11	(3.718.964)	(2.825.458)
Mua nợ	12	962.356	4.055.585
Mua nợ		969.630	4.086.232
Dự phòng mua nợ		(7.274)	(30.647)
Chứng khoán đầu tư		75.145.785	75.631.091
Chứng khoán đầu tư sẵn sàng để bán	13.1	75.494.619	75.959.904
Dự phòng rủi ro chứng khoán đầu tư	13.2	(348.834)	(328.813)
Góp vốn, đầu tư dài hạn		11.500.616	7.905.616
Đầu tư vào công ty con	14.1	11.267.035	7.667.035
Đầu tư dài hạn khác	14.2	233.602	238.602
Dự phòng đầu tư dài hạn	14.3	(21)	(21)
Tài sản cố định		1.329.550	1.406.733
Tài sản cố định hữu hình	15.1	1.048.062	1.144.225
Nguyên giá		2.027.510	2.020.338
Hao mòn		(979.448)	(876.113)
Tài sản cố định vô hình	15.2	281.488	262.508
Nguyên giá		827.610	729.508
Hao mòn		(546.122)	(467.000)
Tài sản Có khác		33.058.381	20.562.859
Các khoản phải thu	16.1	28.643.687	15.718.613
Các khoản lãi, phí phải thu	16.2	3.608.746	3.694.103
Tài sản Có khác	16.3	851.126	1.183.112
Dự phòng rủi ro cho các tài sản Có nội bảng khác	16.4	(45.178)	(32.969)
<b>TỔNG TÀI SẢN</b>		<b>428.681.704</b>	<b>360.057.784</b>


BẢNG CÂN ĐỐI KẾ TOÁN RIÊNG GIỮA NIÊN ĐỘ (tiếp theo)  
tại ngày 30 tháng 9 năm 2021

	<i>Thuyết minh</i>	<i>Ngày 30 tháng 9 năm 2021 Triệu đồng</i>	<i>Ngày 31 tháng 12 năm 2020 Triệu đồng</i>
<b>NỢ PHẢI TRẢ</b>			
Các khoản nợ Chính phủ và Ngân hàng Nhà nước Việt Nam	17	15.338	14.220
Tiền gửi và vay các tổ chức tài chính, tổ chức tín dụng khác		92.278.425	43.922.804
Tiền gửi của các tổ chức tín dụng khác	18.1	40.288.311	8.784.232
Vay các tổ chức tài chính, tổ chức tín dụng khác	18.2	51.990.114	35.138.572
Tiền gửi của khách hàng	19	236.247.223	229.675.779
Các công cụ tài chính phái sinh và các khoản nợ tài chính khác	9	24.018	113.880
Vốn tài trợ, ủy thác đầu tư, cho vay tổ chức tín dụng chịu rủi ro	20	123.016	187.156
Phát hành giấy tờ có giá	21	34.791.881	31.767.447
Các khoản nợ khác		7.949.778	9.575.126
Các khoản lãi, phí phải trả	22.1	4.038.352	5.419.142
Các khoản phải trả và công nợ khác	22.2	3.911.426	4.155.984
<b>TỔNG NỢ PHẢI TRẢ</b>		<b>371.429.679</b>	<b>315.256.412</b>
<b>VỐN CHỦ SỞ HỮU</b>			
Vốn điều lệ		25.299.680	25.299.680
Thặng dư vốn cổ phần		77.202	365.727
Cổ phiếu quỹ		(1.760.512)	(2.199.037)
Các quỹ của tổ chức tín dụng		8.338.580	4.738.580
Lợi nhuận chưa phân phối		25.297.075	16.596.422
<b>TỔNG VỐN CHỦ SỞ HỮU</b>	<b>24</b>	<b>57.252.025</b>	<b>44.801.372</b>
<b>TỔNG NỢ PHẢI TRẢ VÀ VỐN CHỦ SỞ HỮU</b>		<b>428.681.704</b>	<b>360.057.784</b>

BẢNG CÂN ĐỐI KẾ TOÁN RIÊNG GIỮA NIÊN ĐỘ (tiếp theo)  
 tại ngày 30 tháng 9 năm 2021

**CHỈ TIÊU NGOÀI BẢNG CÂN ĐỐI KẾ TOÁN RIÊNG GIỮA NIÊN ĐỘ**


Thuyết minh	Ngày 30 tháng 9	Ngày 31 tháng 12
	năm 2021	năm 2020
	Triệu đồng	Triệu đồng
<b>NGHĨA VỤ NỢ TIỀM ẨN</b>	<b>38</b>	
Bảo lãnh vay vốn	33.721	33.721
Cam kết giao dịch hối đoái	115.330.656	111.653.411
- Cam kết mua ngoại tệ	2.180.266	2.243.568
- Cam kết bán ngoại tệ	2.567.000	6.932.263
- Cam kết giao dịch hoán đổi	110.583.390	102.477.580
Cam kết trong nghiệp vụ L/C	38.297.385	21.895.226
Bảo lãnh khác	15.761.608	16.884.961
Các cam kết khác	244.678.537	234.796.847

Người lập: 



Bà Nguyễn Thị Thu Hằng  
 Kế toán Trưởng

Người kiểm soát:



Bà Lê Hoàng Khánh An  
 Giám đốc Tài chính

Người phê duyệt:




Hà Nội, Việt Nam

29 -10- 2021

**BÁO CÁO KẾT QUẢ HOẠT ĐỘNG KINH DOANH RIÊNG GIỮA NIÊN ĐỘ**  
 Quý III năm 2021 và kỳ kế toán chín tháng kết thúc ngày 30 tháng 9 năm 2021

Thuyết minh	Quý III		Lũy kế từ đầu năm đến cuối quý này		
	Năm nay	Năm trước	Năm nay	Năm trước	
	Triệu đồng	Triệu đồng	Triệu đồng	Triệu đồng	
Thu nhập lãi và các khoản thu nhập	25	7.541.943	7.824.503	23.878.898	22.972.133
Chi phí lãi và các khoản chi phí tương tự	26	(3.124.408)	(4.145.218)	(9.706.200)	(12.443.640)
<b>Thu nhập lãi thuần</b>		<b>4.417.535</b>	<b>3.679.285</b>	<b>14.172.698</b>	<b>10.528.493</b>
Thu nhập từ hoạt động dịch vụ		1.059.301	981.866	3.309.149	2.768.393
Chi phí hoạt động dịch vụ		(301.476)	(199.435)	(714.384)	(546.882)
<b>Lãi thuần từ hoạt động dịch vụ</b>	27	<b>757.825</b>	<b>782.431</b>	<b>2.594.765</b>	<b>2.221.511</b>
Lỗ thuần từ hoạt động kinh doanh ngoại hối	28	(2.746)	(94.601)	(26.229)	(92.665)
Lãi/(lỗ) thuần từ mua bán chứng khoán kinh doanh	29	(11.009)	(4.644)	(4.643)	230.385
Lãi thuần từ mua bán chứng khoán đầu tư	30	727.317	255.196	2.366.646	871.748
Thu nhập từ hoạt động khác		780.915	526.460	2.582.954	1.364.695
Chi phí cho hoạt động khác		(455.486)	(199.264)	(1.282.364)	(404.438)
<b>Lãi thuần từ hoạt động khác</b>	31	<b>325.429</b>	<b>327.196</b>	<b>1.300.590</b>	<b>960.257</b>
Thu nhập từ góp vốn mua cổ phần	32	2.476	2.536	3.602.989	3.995
<b>TỔNG THU NHẬP HOẠT ĐỘNG</b>		<b>6.216.827</b>	<b>4.947.399</b>	<b>24.006.816</b>	<b>14.723.724</b>
<b>TỔNG CHI PHÍ HOẠT ĐỘNG</b>	33	<b>(1.330.651)</b>	<b>(1.571.228)</b>	<b>(4.496.135)</b>	<b>(4.760.486)</b>
Lãi thuần từ mua bán chứng khoán đầu tư		4.886.176	3.376.171	19.510.681	9.963.238
Chi phí dự phòng rủi ro tín dụng	34	(1.941.823)	(1.359.118)	(5.035.464)	(3.756.611)
<b>TỔNG LỢI NHUẬN TRƯỚC THUẾ</b>		<b>2.944.353</b>	<b>2.017.053</b>	<b>14.475.217</b>	<b>6.206.627</b>
Chi phí thuế thu nhập doanh nghiệp		(588.477)	(402.903)	(2.174.564)	(1.240.558)
<b>Tổng chi phí thuế thu nhập doanh nghiệp</b>	23	<b>(588.477)</b>	<b>(402.903)</b>	<b>(2.174.564)</b>	<b>(1.240.558)</b>
<b>LỢI NHUẬN SAU THUẾ</b>		<b>2.355.876</b>	<b>1.614.150</b>	<b>12.300.653</b>	<b>4.966.069</b>

Người lập: 



Bà Nguyễn Thị Thu Hằng  
 Kế toán Trưởng

Hà Nội, Việt Nam

29 -10- 2021

Người kiểm soát:



Bà Lê Hoàng Khánh An  
 Giám đốc Tài chính



Ông Nguyễn Đức Vinh  
 Tổng Giám đốc



**BÁO CÁO LƯU CHUYỂN TIỀN TỆ RIÊNG GIỮA NIÊN ĐỘ**

Quý III năm 2021 và kỳ kế toán chín tháng kết thúc ngày 30 tháng 9 năm 2021


	<i>Cho kỳ kế toán 9 tháng kết thúc ngày 30 tháng 9 năm 2021</i>	<i>Cho kỳ kế toán 9 tháng kết thúc ngày 30 tháng 9 năm 2020</i>
<i>Thuyết minh</i>	<i>Triệu đồng</i>	<i>Triệu đồng</i>
<b>LƯU CHUYỂN TIỀN TỪ HOẠT ĐỘNG KINH DOANH</b>		
Thu nhập lãi và các khoản thu nhập tương tự nhận được	24.031.950	23.170.980
Chi phí lãi và các chi phí tương tự đã trả	(11.014.844)	(13.154.416)
Thu nhập từ hoạt động dịch vụ nhận được	2.449.101	2.195.976
Chênh lệch số tiền thực thu/thực chi từ hoạt động kinh doanh chứng khoán, vàng bạc, ngoại tệ	2.387.260	1.128.300
Thu nhập khác	262.072	83.864
Tiền thu các khoản nợ đã được xử lý xóa, bù đắp bằng nguồn dự phòng rủi ro	1.038.563	873.621
Tiền chi trả cho nhân viên và hoạt động quản lý công vụ	(4.431.366)	(4.229.320)
Tiền thuế thu nhập thực nộp trong kỳ/năm	23 (1.616.159)	(757.790)
<b>Lưu chuyển tiền thuần từ hoạt động kinh doanh trước những thay đổi về tài sản và nợ phải trả hoạt động</b>	<b>13.106.577</b>	<b>9.311.215</b>
<b>Những thay đổi về tài sản hoạt động</b>		
(Tăng)/Giảm các khoản tiền gửi và cấp tín dụng cho các tổ chức tín dụng khác	1.642.648	(3.551.568)
Tăng các khoản về kinh doanh chứng khoán	(1.757.995)	(8.472.841)
Giảm các công cụ tài chính phái sinh và các tài sản tài chính khác	-	4.617
Tăng các khoản cho vay khách hàng	(30.798.079)	(16.838.488)
Tăng nguồn dự phòng để bù đắp tổn thất các khoản (cho vay khách hàng, chứng khoán, đầu tư dài hạn)	(4.165.887)	(3.573.958)
Tăng khác về tài sản hoạt động	(12.674.395)	(1.162.517)
<b>Những thay đổi về nợ phải trả hoạt động</b>		
Tăng/(Giảm) các khoản nợ Chính phủ và Ngân hàng Nhà nước Việt Nam	1.118	(3.866)
Tăng các khoản tiền gửi, tiền vay từ các tổ chức tài chính, tổ chức tín dụng khác	48.355.621	3.077.897
Tăng tiền gửi của khách hàng	6.571.444	26.673.964
Tăng phát hành giấy tờ có giá (ngoại trừ GTCG phát hành được tính vào hoạt động tài chính)	3.024.434	6.826.149
Giảm vốn tài trợ, ủy thác, cho vay tổ chức tín dụng chịu rủi ro	(64.140)	(71.532)
Tăng/(Giảm) các công cụ tài chính phái sinh và các khoản nợ tài chính khác	(89.862)	100.499
Tăng/(Giảm) khác về công nợ hoạt động	(657.355)	564.794
<b>Lưu chuyển tiền thuần từ hoạt động kinh doanh</b>	<b>22.494.129</b>	<b>12.884.365</b>

**BÁO CÁO LƯU CHUYỂN TIỀN TỆ RIÊNG GIỮA NIÊN ĐỘ (tiếp theo)**  
 Quý III năm 2021 và kỳ kế toán chín tháng kết thúc ngày 30 tháng 9 năm 2021

	Cho kỳ kế toán 9 tháng kết thúc ngày 30 tháng 9 năm 2021 Thuyết minh Triệu đồng	Cho kỳ kế toán 9 tháng kết thúc ngày 30 tháng 9 năm 2020 Triệu đồng
<b>LƯU CHUYỂN TIỀN TỪ HOẠT ĐỘNG ĐẦU TƯ</b>		
Mua sắm tài sản cố định	(39.167)	(12.784)
Tiền thu từ thanh lý, nhượng bán tài sản cố định	-	7.049
Tiền chi đầu tư góp vốn vào các đơn vị khác	(3.600.000)	-
Tiền thu đầu tư góp vốn vào các đơn vị khác	5.509	-
Tiền thu cổ tức và lợi nhuận được chia từ các khoản đầu tư, góp vốn dài hạn	3.602.480	3.995
<b>Lưu chuyển tiền thuần từ hoạt động đầu tư</b>	<b>(31.178)</b>	<b>(1.740)</b>
<b>LƯU CHUYỂN TIỀN THUẦN TỪ HOẠT ĐỘNG TÀI CHÍNH</b>		
Tiền thu được do bán cổ phiếu quỹ	150.000	-
<b>Lưu chuyển tiền thuần từ hoạt động tài chính</b>	<b>150.000</b>	<b>-</b>
<b>Lưu chuyển tiền thuần trong kỳ/năm</b>	<b>22.612.951</b>	<b>12.882.625</b>
Tiền và các khoản tương đương tiền đầu kỳ/năm	26.157.762	19.739.349
Tiền và các khoản tương đương tiền cuối kỳ/năm 35	<b>48.770.713</b>	<b>32.621.974</b>

**CÁC GIAO DỊCH PHI TIỀN TỆ TRỌNG YẾU TRONG KỲ**

Giảm thặng dư vốn cổ phần do phát hành cổ phiếu theo chương trình ESOP từ nguồn cổ phiếu quỹ	(288.525)	-
--	-----------	---


Người lập: 

Bà Nguyễn Thị Thu Hằng  
Kế toán Trưởng

Người kiểm soát:



Bà Lê Hoàng Khánh An  
Giám đốc Tài chính



Hà Nội, Việt Nam

29 -10- 2021

THUYẾT MINH BÁO CÁO TÀI CHÍNH RIÊNG GIỮA NIÊN ĐỘ  
Quý III năm 2021 và kỳ kế toán chín tháng kết thúc ngày 30 tháng 9 năm 2021

**1. ĐẶC ĐIỂM HOẠT ĐỘNG CỦA NGÂN HÀNG**

Ngân hàng Thương mại Cổ phần Việt Nam Thịnh Vượng (“Ngân hàng” hoặc là “VPBank”) là ngân hàng thương mại cổ phần được thành lập và đăng ký tại Nước Cộng hòa Xã hội Chủ nghĩa Việt Nam.

Ngân hàng được thành lập theo Giấy phép Hoạt động Ngân hàng số 0042/NH-GP do Ngân hàng Nhà nước Việt Nam (“NHNN”) cấp ngày 12 tháng 8 năm 1993 và Giấy chứng nhận Đăng ký Kinh doanh số 0100233583 do Sở Kế hoạch và Đầu tư Hà Nội cấp ngày 8 tháng 9 năm 1993, sửa đổi lần thứ 41 ngày 27 tháng 11 năm 2018. Thời gian hoạt động theo giấy phép là 99 năm kể từ ngày 12 tháng 8 năm 1993.

Các hoạt động chính của Ngân hàng bao gồm thực hiện các giao dịch ngân hàng bao gồm huy động và nhận tiền gửi ngắn hạn, trung hạn và dài hạn từ các tổ chức và cá nhân; cho vay ngắn hạn, trung hạn và dài hạn đối với các tổ chức và cá nhân; thực hiện các giao dịch ngoại tệ, các dịch vụ tài trợ thương mại quốc tế, chiết khấu thương phiếu, trái phiếu và các giấy tờ có giá khác; đầu tư chứng khoán, trái phiếu; cung cấp dịch vụ thanh toán, ví điện tử; đầu tư hợp đồng tương lai trái phiếu Chính phủ; dịch vụ quản lý tài sản; cấp tín dụng dưới hình thức tài chiết khấu công cụ chuyển nhượng và giấy tờ có giá khác và các dịch vụ ngân hàng khác được NHNN cho phép.

**Vốn điều lệ**

Vốn điều lệ của Ngân hàng tại ngày 30 tháng 9 năm 2021 là 25.299.680 triệu đồng (tại ngày 31 tháng 12 năm 2020 là 25.299.680 triệu đồng).

**Mạng lưới hoạt động**

Ngân hàng có trụ sở chính đặt tại Số 89 Láng Hạ, Phường Láng Hạ, Quận Đống Đa, Thành phố Hà Nội, Việt Nam. Tại ngày 30 tháng 9 năm 2021, Ngân hàng có một (1) Hội sở chính, sáu mươi sáu (66) chi nhánh, một trăm sáu mươi tám (168) phòng giao dịch trên cả nước và hai (2) công ty con.

**Công ty con**

Tại ngày 30 tháng 9 năm 2021, Ngân hàng có hai (2) công ty con sở hữu trực tiếp như sau:

<i>Tên công ty</i>	<i>Được thành lập theo</i>	<i>Ngành hoạt động</i>	<i>Vốn điều lệ</i>	<i>% sở hữu</i>
Công ty TNHH Quản lý tài sản Ngân hàng Thương mại Cổ phần Việt Nam Thịnh Vượng (“VPB AMC”)	Giấy Chứng nhận Đăng ký Kinh doanh số 0105837483 do Sở Kế hoạch và Đầu tư Hà Nội cấp thay đổi lần gần nhất ngày 28 tháng 12 năm 2016	Quản lý nợ và khai thác tài sản	115 tỷ đồng Việt Nam	100%
Công ty Tài chính TNHH MTV Ngân hàng Việt Nam Thịnh Vượng (“VPB FC”)	Giấy Chứng nhận Đăng ký Doanh nghiệp số 0102180545 do Sở Kế hoạch và Đầu tư TP Hồ Chí Minh cấp thay đổi gần nhất ngày 27 tháng 4 năm 2021	Hoạt động dịch vụ tài chính khác	10.928 tỷ đồng Việt Nam	100%

THUYẾT MINH BÁO CÁO TÀI CHÍNH RIÊNG GIỮA NIÊN ĐỘ (tiếp theo)  
tại ngày 30 tháng 9 năm 2021 và kỳ kế toán chín tháng kết thúc cùng ngày

**1. ĐẶC ĐIỂM HOẠT ĐỘNG CỦA NGÂN HÀNG (Tiếp theo)**

**Công ty con (Tiếp theo)**

Theo Nghị quyết Hội đồng Quản trị số 83A/2021/NĐ-HĐQT ngày 27 tháng 4 năm 2021 và Nghị quyết Đại hội đồng cổ đông thường niên Ngân hàng Thương mại Cổ phần Việt Nam Thịnh Vượng số 01/2021/NĐ-ĐHĐCĐ-VPBank ngày 29 tháng 4 năm 2021, Đại hội đồng cổ đông và Hội đồng Quản trị đã phê duyệt Phương án chuyển nhượng phần vốn góp của Ngân hàng tại VPB FC. Tại ngày 28 tháng 4 năm 2021, Ngân hàng đã ký kết thỏa thuận để chuyển nhượng vốn góp tại VPB FC cho SMBC Consumer Finance Co., Ltd ("SMBC CF" – Nhà đầu tư Nhật Bản) và Công ty Cổ phần Chứng khoán Bản Việt ("VCSC") với tỷ lệ tương ứng là 49% và 1% vốn điều lệ tại VPB FC. Theo nội dung của thỏa thuận, VPB FC vẫn là công ty con của Ngân hàng theo quy định của pháp luật. Do giao dịch vẫn đang trong giai đoạn hoàn thiện thủ tục và chờ phê duyệt từ NHNNVN và cơ quan chức năng nên VPB FC vẫn là công ty con của Ngân hàng với tỷ lệ sở hữu 100% tại ngày phát hành báo cáo tài chính riêng giữa niên độ cho kỳ chín tháng kết thúc ngày 30 tháng 9 năm 2021.

**Nhân viên**

Tổng số nhân viên đang làm việc cho Ngân hàng tại ngày 30 tháng 9 năm 2021 là 9.785 nhân viên (tại ngày 31 tháng 12 năm 2020 là 9.402 nhân viên).

**2. KỶ KẾ TOÁN VÀ ĐƠN VỊ TIỀN TỆ SỬ DỤNG TRONG KẾ TOÁN**

**2.1 Năm tài chính**

Năm tài chính của Ngân hàng bắt đầu vào ngày 1 tháng 1 và kết thúc vào ngày 31 tháng 12. Kỳ kế toán riêng giữa niên độ này của Ngân hàng bắt đầu vào ngày 1 tháng 1 và kết thúc vào ngày 30 tháng 9.

**2.2 Đơn vị tiền tệ sử dụng trong kế toán**

Đơn vị tiền tệ sử dụng trong công tác lập báo cáo tài chính riêng giữa niên độ của Ngân hàng là đồng Việt Nam ("VND") và được làm tròn đến hàng triệu gần nhất ("triệu VND").

**3. CHUẨN MỰC VÀ HỆ THỐNG KẾ TOÁN ÁP DỤNG**

**3.1 Tuyên bố tuân thủ**

Ban Tổng Giám đốc Ngân hàng khẳng định báo cáo tài chính riêng giữa niên độ đính kèm được lập phù hợp với các Chuẩn mực kế toán Việt Nam, Hệ thống kế toán các tổ chức tín dụng Việt Nam và các quy định pháp lý có liên quan đến việc lập và trình bày báo cáo tài chính riêng giữa niên độ.

**3.2 Cơ sở lập báo cáo tài chính**

Báo cáo tài chính riêng giữa niên độ của Ngân hàng được lập phù hợp với Hệ thống kế toán các tổ chức tín dụng Việt Nam theo Quyết định số 479/2004/QĐ-NHNN ngày 29 tháng 4 năm 2004, Thông tư số 10/2014/TT-NHNN ngày 20 tháng 3 năm 2014 và Thông tư số 22/2017/TT-NHNN ngày 29 tháng 12 năm 2017 bổ sung, sửa đổi Quyết định số 479/2004/QĐ-NHNN; Quyết định số 16/2007/QĐ-NHNN ngày 18 tháng 4 năm 2007, Thông tư số 49/2014/TT-NHNN sửa đổi, bổ sung một số điều khoản của Chế độ báo cáo tài chính đối với các tổ chức tín dụng ban hành kèm theo Quyết định số 16/2007/QĐ-NHNN và Hệ thống tài khoản kế toán các tổ chức tín dụng ban hành kèm theo Quyết định số 479/2004/QĐ-NHNN của Thống đốc NHNN và Hệ thống Chuẩn mực kế toán Việt Nam do Bộ Tài chính ban hành bao gồm:

- ▶ Quyết định số 149/2001/QĐ-BTC ngày 31 tháng 12 năm 2001 về việc ban hành bốn Chuẩn mực kế toán Việt Nam (Đợt 1);
- ▶ Quyết định số 165/2002/QĐ-BTC ngày 31 tháng 12 năm 2002 về việc ban hành sáu Chuẩn mực kế toán Việt Nam (Đợt 2);

THUYẾT MINH BÁO CÁO TÀI CHÍNH RIÊNG GIỮA NIÊN ĐỘ (tiếp theo)  
tại ngày 30 tháng 9 năm 2021 và kỳ kế toán chín tháng kết thúc cùng ngày

### 3. CHUẨN MỤC VÀ HỆ THỐNG KẾ TOÁN ÁP DỤNG (tiếp theo)

#### 3.2 Cơ sở lập báo cáo tài chính (tiếp theo)

- ▶ Quyết định số 234/2003/QĐ-BTC ngày 30 tháng 12 năm 2003 về việc ban hành sáu Chuẩn mục kế toán Việt Nam (Đợt 3);
- ▶ Quyết định số 12/2005/QĐ-BTC ngày 15 tháng 2 năm 2005 về việc ban hành sáu Chuẩn mục kế toán Việt Nam (Đợt 4); và
- ▶ Quyết định số 100/2005/QĐ-BTC ngày 28 tháng 12 năm 2005 về việc ban hành bốn Chuẩn mục kế toán Việt Nam (Đợt 5).

Báo cáo tài chính riêng giữa niên độ kèm theo được lập trên cơ sở tuân thủ các nguyên tắc và thông lệ kế toán được chấp nhận tại Việt Nam. Do đó, bảng cân đối kế toán riêng giữa niên độ, báo cáo kết quả hoạt động kinh doanh riêng giữa niên độ, báo cáo lưu chuyển tiền tệ riêng giữa niên độ và thuyết minh đi kèm cũng như việc sử dụng báo cáo này không dành cho những ai không thông hiểu các thông lệ, thủ tục và nguyên tắc kế toán Việt Nam và hơn nữa, báo cáo này không chủ định trình bày tình hình tài chính riêng giữa niên độ, kết quả hoạt động kinh doanh riêng giữa niên độ và lưu chuyển tiền tệ riêng giữa niên độ của Ngân hàng theo những nguyên tắc và thông lệ kế toán được chấp nhận rộng rãi ở các quốc gia và thể chế bên ngoài Việt Nam.

Ngân hàng lập báo cáo tài chính riêng giữa niên độ để phản ánh các hoạt động của riêng Ngân hàng. Đồng thời, Ngân hàng cũng lập báo cáo tài chính hợp nhất giữa niên độ để phản ánh hoạt động của Ngân hàng và các công ty con theo Chuẩn mục kế toán Việt Nam số 25 – *Báo cáo tài chính hợp nhất và kế toán khoản đầu tư vào công ty con*. Người sử dụng báo cáo tài chính cần đọc báo cáo tài chính riêng giữa niên độ kèm theo này cùng với báo cáo tài chính hợp nhất giữa niên độ của Ngân hàng và các công ty con cho kỳ kế toán kết thúc ngày 30 tháng 9 năm 2021 để có được đầy đủ thông tin về tình hình tài chính hợp nhất giữa niên độ, kết quả hoạt động kinh doanh hợp nhất giữa niên độ và tình hình lưu chuyển tiền tệ hợp nhất giữa niên độ của Ngân hàng và các công ty con.

Các khoản mục không được trình bày trên báo cáo tài chính này theo Quyết định số 16/2007/QĐ-NHNN ngày 18 tháng 4 năm 2007 và Thông tư số 49/2014/TT-NHNN ngày 31 tháng 12 năm 2014 về chế độ báo cáo tài chính đối với các tổ chức tín dụng do NHNN ban hành ngày 31 tháng 12 năm 2014 là các khoản mục không có số dư.

#### 3.3 Các cơ sở đánh giá và các ước tính kế toán áp dụng

Việc trình bày báo cáo tài chính riêng giữa niên độ yêu cầu Ban Tổng Giám đốc Ngân hàng phải thực hiện các ước tính và giả định ảnh hưởng đến số liệu báo cáo của tài sản, nợ phải trả cũng như việc trình bày các công nợ tiềm ẩn. Các ước tính và giả định này cũng ảnh hưởng đến thu nhập, chi phí và kết quả số liệu dự phòng. Số thực tế phát sinh có thể khác với các ước tính, giả định đặt ra.

### 4. TÓM TẮT CÁC CHÍNH SÁCH KẾ TOÁN CHỦ YẾU

#### 4.1 Các thay đổi trong chính sách kế toán và thuyết minh

Các chính sách kế toán của Ngân hàng sử dụng để lập báo cáo tài chính riêng giữa niên độ này được áp dụng nhất quán với các chính sách kế toán được sử dụng để lập báo cáo tài chính riêng của năm tài chính kết thúc ngày 31 tháng 12 năm 2020 và báo cáo tài chính riêng giữa niên độ cho kỳ kế toán chín tháng kết thúc ngày 30 tháng 9 năm 2020 trừ thay đổi chính sách kế toán đối với việc phân loại nợ, trích lập dự phòng đối với các khoản nợ được cơ cấu giữ nguyên nhóm nợ (Thuyết minh 4.5).

THUYẾT MINH BÁO CÁO TÀI CHÍNH RIÊNG GIỮA NIÊN ĐỘ (tiếp theo)  
tại ngày 30 tháng 9 năm 2021 và kỳ kế toán chín tháng kết thúc cùng ngày

#### 4. TÓM TẮT CÁC CHÍNH SÁCH KẾ TOÁN CHỦ YẾU (tiếp theo)

##### 4.1 Các thay đổi trong chính sách kế toán và thuyết minh (tiếp theo)

Ngày 30 tháng 7 năm 2021, Ngân hàng Nhà nước Việt Nam đã ban hành Thông tư 11/2021/TT-NHNN ("Thông tư 11") quy định về phân loại tài sản có, mức trích, phương pháp trích lập dự phòng rủi ro và việc sử dụng dự phòng để xử lý rủi ro trong hoạt động của tổ chức tín dụng, chi nhánh ngân hàng nước ngoài. Thông tư này có hiệu lực từ ngày 1 tháng 10 năm 2021, thay thế cho Thông tư số 02/2013/TT-NHNN ("Thông tư 02") ngày 21 tháng 1 năm 2013 của Thống đốc Ngân hàng Nhà nước và Thông tư số 09/2014/TT-NHNN ("Thông tư 09") ngày 18 tháng 3 năm 2014 của Thống đốc Ngân hàng Nhà nước sửa đổi, bổ sung một số điều của Thông tư 02. Do đó, Ngân hàng chưa áp dụng Thông tư 11 đối với báo cáo tài chính riêng giữa niên độ tại ngày kết thúc kỳ kế toán chín tháng ngày 30 tháng 9 năm 2021.

##### 4.2 Tiền và các khoản tương đương tiền

Tiền và các khoản tương đương tiền bao gồm tiền mặt tại quỹ, tiền gửi tại NHNN, các khoản tiền gửi thanh toán và tiền gửi tại các tổ chức tín dụng khác có thời gian đáo hạn không quá ba tháng kể từ ngày gửi, chứng khoán có thời gian thu hồi hoặc đáo hạn không quá ba tháng kể từ ngày mua, có khả năng chuyển đổi dễ dàng thành một lượng tiền xác định và không có rủi ro trong việc chuyển đổi thành tiền tại thời điểm báo cáo.

##### 4.3 Tiền gửi và cấp tín dụng cho các tổ chức tín dụng khác

Các khoản tiền gửi và cấp tín dụng cho các tổ chức tín dụng khác được công bố và trình bày theo số dư gốc tại thời điểm cuối kỳ kế toán.

Việc phân loại rủi ro tín dụng đối với các khoản tiền gửi và cấp tín dụng cho các tổ chức tín dụng khác và trích lập dự phòng tương ứng được thực hiện theo quy định tại Thông tư số 02/2013/TT-NHNN do NHNN ban hành ngày 21 tháng 1 năm 2013 quy định về việc phân loại các tài sản có, mức trích, phương pháp trích lập dự phòng rủi ro và việc sử dụng dự phòng để xử lý rủi ro trong hoạt động của các tổ chức tín dụng và chi nhánh ngân hàng nước ngoài ("Thông tư 02"), Thông tư số 09/2014/TT-NHNN do NHNN ban hành ngày 18 tháng 3 năm 2014 về việc sửa đổi và bổ sung một số điều của Thông tư 02 ("Thông tư 09").

Theo đó, Ngân hàng trích lập dự phòng cụ thể cho các khoản tiền gửi (trừ tiền gửi thanh toán) và cấp tín dụng cho các tổ chức tín dụng khác theo phương pháp nêu tại *Thuyết minh số 4.5*.

Theo Thông tư 02, Ngân hàng không cần phải trích lập dự phòng chung đối với các khoản tiền gửi và cấp tín dụng cho các tổ chức tín dụng khác.

##### 4.4 Cho vay khách hàng

Các khoản cho vay khách hàng được công bố và trình bày theo số dư nợ gốc tại thời điểm kết thúc kỳ kế toán.

Các khoản cho vay ngắn hạn là các khoản có thời hạn cho vay đến 1 năm tính từ ngày giải ngân. Các khoản cho vay trung hạn có thời hạn cho vay từ trên 1 năm đến 5 năm tính từ ngày giải ngân. Các khoản cho vay dài hạn có thời hạn cho vay trên 5 năm tính từ ngày giải ngân.

Việc phân loại nợ và lập dự phòng rủi ro tín dụng được thực hiện theo Thông tư 02, Thông tư 09 như trình bày trong *Thuyết minh số 4.5*.

##### 4.5 Phân loại nợ và mức trích, phương pháp trích lập dự phòng rủi ro cho tiền gửi và cấp tín dụng cho các tổ chức tín dụng khác, mua và ủy thác mua trái phiếu doanh nghiệp chưa niêm yết, cho vay khách hàng, ủy thác cấp tín dụng và tài sản có rủi ro tín dụng khác

Việc phân loại nợ cho các khoản tiền gửi và cấp tín dụng cho các tổ chức tín dụng khác; mua và ủy thác mua trái phiếu doanh nghiệp chưa niêm yết; cho vay khách hàng; ủy thác cấp tín dụng (gọi chung là "các khoản nợ") được thực hiện theo phương pháp định lượng được quy định tại Điều 10 của Thông tư 02.

THUYẾT MINH BÁO CÁO TÀI CHÍNH RIÊNG GIỮA NIÊN ĐỘ (tiếp theo)  
tại ngày 30 tháng 9 năm 2021 và kỳ kế toán chín tháng kết thúc cùng ngày

#### 4. TÓM TẮT CÁC CHÍNH SÁCH KẾ TOÁN CHỦ YẾU (tiếp theo)

4.5 *Phân loại nợ và mức trích, phương pháp trích lập dự phòng rủi ro cho tiền gửi và cấp tín dụng cho các tổ chức tín dụng khác, mua và ủy thác mua trái phiếu doanh nghiệp chưa niêm yết, cho vay khách hàng, ủy thác cấp tín dụng và tài sản có rủi ro tín dụng khác (tiếp theo)*

Dự phòng cụ thể tại ngày 30 tháng 9 được xác định bằng dư nợ sau khi trừ đi giá trị tài sản đảm bảo đã được khấu trừ nhân với tỷ lệ dự phòng theo phân loại nhóm nợ tại ngày 31 tháng 8. Tỷ lệ dự phòng cụ thể đối với từng nhóm nợ cụ thể như sau:

Nhóm nợ		Mô tả	Tỷ lệ dự phòng
1	Nợ đủ tiêu chuẩn	(a) Nợ trong hạn và được đánh giá là có khả năng thu hồi đầy đủ cả nợ gốc và lãi đúng hạn; hoặc (b) Nợ quá hạn dưới 10 ngày và được đánh giá là có khả năng thu hồi đầy đủ nợ gốc và lãi bị quá hạn và thu hồi đầy đủ nợ gốc và lãi còn lại đúng thời hạn.	0%
2	Nợ cần chú ý	(a) Nợ quá hạn từ 10 ngày đến 90 ngày; hoặc (b) Nợ điều chỉnh kỳ hạn trả nợ lần đầu.	5%
3	Nợ dưới tiêu chuẩn	(a) Nợ quá hạn từ 91 ngày đến 180 ngày; hoặc (b) Nợ gia hạn nợ lần đầu; hoặc (c) Nợ được miễn hoặc giảm lãi do khách hàng không đủ khả năng trả lãi đầy đủ theo hợp đồng tín dụng; hoặc (d) Nợ thuộc một trong các trường hợp sau đây chưa thu hồi được trong thời gian dưới 30 ngày kể từ ngày có quyết định thu hồi: ▪ Khoản nợ vi phạm quy định tại các khoản 1, 3, 4, 5, 6 Điều 126 Luật các tổ chức tín dụng; hoặc ▪ Khoản nợ vi phạm quy định tại các khoản 1, 2, 3, 4 Điều 127 Luật các tổ chức tín dụng; hoặc ▪ Khoản nợ vi phạm quy định tại các khoản 1, 2, 5 Điều 128 Luật các tổ chức tín dụng. (e) Nợ trong thời hạn thu hồi theo kết luận thanh tra.	20%
4	Nợ nghi ngờ	(a) Nợ quá hạn từ 181 ngày đến 360 ngày; hoặc (b) Nợ cơ cấu lại thời hạn trả nợ lần đầu quá hạn dưới 90 ngày theo thời hạn trả nợ được cơ cấu lại lần đầu; hoặc (c) Nợ cơ cấu lại thời hạn trả nợ lần thứ hai; hoặc (d) Khoản nợ quy định tại điểm (d) của nợ Nhóm 3 chưa thu hồi được trong thời gian từ 30 ngày đến 60 ngày kể từ ngày có quyết định thu hồi; hoặc (e) Nợ phải thu hồi theo kết luận thanh tra nhưng quá thời hạn thu hồi theo kết luận thanh tra đến 60 ngày mà vẫn chưa thu hồi được.	50%

THUYẾT MINH BÁO CÁO TÀI CHÍNH RIÊNG GIỮA NIÊN ĐỘ (tiếp theo)  
tại ngày 30 tháng 9 năm 2021 và kỳ kế toán chín tháng kết thúc cùng ngày

#### 4. TÓM TẮT CÁC CHÍNH SÁCH KẾ TOÁN CHỦ YẾU (tiếp theo)

##### 4.5 Phân loại nợ và mức trích, phương pháp trích lập dự phòng rủi ro cho tiền gửi và cấp tín dụng cho các tổ chức tín dụng khác, mua và ủy thác mua trái phiếu doanh nghiệp chưa niêm yết, cho vay khách hàng, ủy thác cấp tín dụng và tài sản có rủi ro tín dụng khác (tiếp theo)

Nhóm nợ		Mô tả	Tỷ lệ dự phòng
5	Nợ có khả năng mất vốn	(a) Nợ quá hạn trên 360 ngày; hoặc (b) Nợ cơ cấu lại thời hạn trả nợ lần đầu quá hạn từ 90 ngày trở lên theo thời hạn trả nợ được cơ cấu lại lần đầu; hoặc (c) Nợ cơ cấu lại thời hạn trả nợ lần thứ hai và quá hạn theo thời hạn trả nợ được cơ cấu lại lần thứ hai; hoặc (d) Nợ cơ cấu lại thời hạn trả nợ lần thứ ba trở lên, kể cả chưa bị quá hạn hoặc đã quá hạn; hoặc (e) Khoản nợ quy định tại điểm (d) của nợ Nhóm 3 chưa thu hồi được trong thời gian trên 60 ngày kể từ ngày có quyết định thu hồi; hoặc (f) Nợ phải thu hồi theo kết luận thanh tra nhưng quá thời hạn thu hồi theo kết luận thanh tra trên 60 ngày mà vẫn chưa thu hồi được; hoặc (g) Nợ của khách hàng là tổ chức tín dụng được NHNN công bố đặt vào tình trạng kiểm soát đặc biệt, hoặc chi nhánh ngân hàng nước ngoài bị phong tỏa vốn và tài sản.	100%

Trường hợp một khách hàng có nhiều hơn một khoản nợ với Ngân hàng mà có bất kỳ khoản nợ nào bị chuyển sang nhóm nợ rủi ro cao hơn thì Ngân hàng phân loại các khoản nợ còn lại của khách hàng đó vào nhóm nợ rủi ro cao hơn tương ứng với mức độ rủi ro.

Khi Ngân hàng tham gia cho vay hợp vốn không phải với vai trò là ngân hàng đầu mối, Ngân hàng thực hiện phân loại các khoản nợ (bao gồm cả khoản vay hợp vốn) của khách hàng đó vào nhóm rủi ro cao hơn giữa đánh giá của ngân hàng đầu mối và đánh giá của Ngân hàng.

Từ ngày 26 tháng 10 năm 2020, Ngân hàng đã áp dụng Công văn số 7751/NHNN-TD ("Công văn 7751") do NHNNVN ban hành về việc hỗ trợ khách hàng khắc phục hậu quả do mưa lũ tại khu vực Miền Trung và Tây Nguyên thông qua việc thực hiện cơ cấu lại thời hạn trả nợ, miễn, giảm lãi, cho vay mới và các biện pháp hỗ trợ khác. Ngân hàng đã thực hiện cơ cấu và xử lý nợ theo quy định tại Nghị định số 55/2015/NĐ-CP ngày 9 tháng 6 năm 2015 ("Nghị định 55"), Nghị định số 116/2018/NĐ-CP ngày 7 tháng 9 năm 2018 của Chính phủ về chính sách tín dụng phục vụ nông nghiệp và nông thôn, Thông tư số 10/2015/TT-NHNN ngày 22 tháng 7 năm 2015, Thông tư số 25/2018/TT-NHNN ngày 24 tháng 10 năm 2018 của Ngân hàng Nhà nước Việt Nam hướng dẫn thực hiện một số nội dung của Nghị định 55. Theo đó, đối với các khách hàng bị thiệt hại và ảnh hưởng bởi mưa lũ ở miền Trung và Tây Nguyên thì Ngân hàng được phép cơ cấu lại thời hạn trả nợ và giữ nguyên nhóm nợ của khách hàng.

Trước ngày 17 tháng 5 năm 2021, Ngân hàng áp dụng Thông tư số 01/2020/TT-NHNN ("Thông tư 01") ngày 13 tháng 3 năm 2020 do NHNNVN ban hành quy định về việc cơ cấu lại thời hạn trả nợ, miễn, giảm lãi, phí, giữ nguyên nhóm nợ nhằm hỗ trợ khách hàng chịu ảnh hưởng do dịch Covid-19.

Từ ngày 17 tháng 5 năm 2021, Ngân hàng áp dụng Thông tư số 03/2021/TT-NHNN ("Thông tư 03") ngày 2 tháng 4 năm 2021 do NHNNVN ban hành sửa đổi, bổ sung một số điều của Thông tư 01.

Đến ngày 7 tháng 9 năm 2021, Ngân hàng áp dụng tiếp Thông tư số 14/2021/TT-NHNN ("Thông tư 14") ngày 7 tháng 9 năm 2021 do NHNNVN ban hành sửa đổi, bổ sung một số điều của Thông tư 01.



THUYẾT MINH BÁO CÁO TÀI CHÍNH RIÊNG GIỮA NIÊN ĐỘ (tiếp theo)  
tại ngày 30 tháng 9 năm 2021 và kỳ kế toán chín tháng kết thúc cùng ngày

#### 4. TÓM TẮT CÁC CHÍNH SÁCH KẾ TOÁN CHỦ YẾU (tiếp theo)

##### 4.5 *Phân loại nợ và mức trích, phương pháp trích lập dự phòng rủi ro cho tiền gửi và cấp tín dụng cho các tổ chức tín dụng khác, mua và ủy thác mua trái phiếu doanh nghiệp chưa niêm yết, cho vay khách hàng, ủy thác cấp tín dụng và tài sản có rủi ro tín dụng khác (tiếp theo)*

Theo đó, đối với khách hàng có các khoản nợ phát sinh từ hoạt động cho vay, cho thuê tài chính:

- phát sinh trước ngày 1 tháng 8 năm 2021;
- phát sinh nghĩa vụ trả nợ gốc và/hoặc lãi trong khoảng thời gian từ ngày 23 tháng 1 năm 2020 đến ngày 30 tháng 6 năm 2022;
- số dư nợ của khoản nợ thuộc một trong các trường hợp sau đây:
  - ✓ số dư nợ còn trong hạn hoặc quá hạn đến 10 ngày kể từ ngày đến hạn thanh toán, thời hạn trả nợ theo hợp đồng, thỏa thuận; hoặc
  - ✓ số dư nợ của khoản nợ phát sinh trước ngày 23 tháng 1 năm 2020 và quá hạn trong khoảng thời gian từ ngày 23 tháng 1 năm 2020 đến ngày 29 tháng 3 năm 2020; hoặc
  - ✓ số dư nợ của khoản nợ phát sinh từ ngày 23 tháng 1 năm 2020 đến trước ngày 10 tháng 6 năm 2020 và quá hạn trước ngày 17 tháng 5 năm 2021; hoặc
  - ✓ số dư nợ của khoản nợ phát sinh từ ngày 10 tháng 6 năm 2020 đến trước ngày 1 tháng 8 năm 2021 và quá hạn từ ngày 17 tháng 7 năm 2021 đến trước ngày 7 tháng 9 năm 2021.

và các khách hàng này không có khả năng trả nợ đúng hạn nợ gốc và/hoặc lãi theo hợp đồng, thỏa thuận cho vay đã ký do doanh thu, thu nhập sụt giảm bởi ảnh hưởng của dịch Covid-19, thì Ngân hàng được phép cơ cấu lại thời hạn trả nợ.

Đồng thời, theo quy định tại mục 2 Điều 1, Thông tư 14, Ngân hàng được phép miễn, giảm lãi, phí theo quy định nội bộ đối với số dư nợ của khoản nợ phát sinh trước ngày 1 tháng 8 năm 2021 từ hoạt động cấp tín dụng (trừ hoạt động mua, đầu tư trái phiếu doanh nghiệp) mà nghĩa vụ trả nợ gốc và/hoặc lãi đến hạn thanh toán trong khoảng thời gian từ ngày 23 tháng 1 năm 2020 đến ngày 30 tháng 6 năm 2022 và khách hàng không có khả năng trả nợ đúng hạn nợ gốc và/hoặc lãi theo hợp đồng, thỏa thuận do doanh thu, thu nhập sụt giảm bởi ảnh hưởng của dịch Covid -19. Việc thực hiện miễn, giảm lãi, phí cho khách hàng thực hiện đến ngày 30 tháng 6 năm 2022.

THUYẾT MINH BÁO CÁO TÀI CHÍNH RIÊNG GIỮA NIÊN ĐỘ (tiếp theo)  
tại ngày 30 tháng 9 năm 2021 và kỳ kế toán chín tháng kết thúc cùng ngày

#### 4. TÓM TẮT CÁC CHÍNH SÁCH KẾ TOÁN CHỦ YẾU (tiếp theo)

##### 4.5 Phân loại nợ và mức trích, phương pháp trích lập dự phòng rủi ro cho tiền gửi và cấp tín dụng cho các tổ chức tín dụng khác, mua và ủy thác mua trái phiếu doanh nghiệp chưa niêm yết, cho vay khách hàng, ủy thác cấp tín dụng và tài sản có rủi ro tín dụng khác (tiếp theo)

Phân loại nợ đối với các khoản nợ được cơ cấu lại thời hạn trả nợ và miễn, giảm lãi, phí nêu trên được thực hiện như sau:

Dư nợ	Phân loại nợ
Khoản nợ phát sinh trước ngày 23 tháng 1 năm 2020	Giữ nguyên nhóm nợ như đã được phân loại tại thời điểm gần nhất trước ngày 23 tháng 1 năm 2020.
Khoản nợ phát sinh từ ngày 23 tháng 1 năm 2020 đến trước ngày 1 tháng 8 năm 2021	<ul style="list-style-type: none"> <li>▪ Giữ nguyên nhóm nợ như đã được phân loại tại thời điểm gần nhất trước ngày thực hiện cơ cấu lại thời hạn trả nợ lần đầu đối với Số dư nợ còn trong hạn hoặc quá hạn đến 10 (mười) ngày kể từ ngày đến hạn thanh toán, thời hạn trả nợ theo hợp đồng, thỏa thuận; hoặc</li> <li>▪ Giữ nguyên nhóm nợ như đã được phân loại tại thời điểm gần nhất trước ngày khoản nợ bị chuyển quá hạn đối với Số dư nợ của khoản nợ phát sinh từ ngày 23 tháng 1 năm 2020 đến trước ngày 10 tháng 6 năm 2020 và quá hạn trước ngày 17 tháng 5 năm 2021; hoặc</li> <li>▪ Giữ nguyên nhóm nợ như đã được phân loại tại thời điểm gần nhất trước ngày khoản nợ bị chuyển quá hạn đối với Số dư nợ của khoản nợ phát sinh từ ngày 10 tháng 6 năm 2020 đến trước ngày 1 tháng 8 năm 2021 và quá hạn từ ngày 17 tháng 7 năm 2021 đến trước ngày 7 tháng 9 năm 2021; hoặc</li> <li>▪ Giữ nguyên nhóm nợ như đã được phân loại tại thời điểm gần nhất trước ngày thực hiện miễn, giảm lãi lần đầu đối với số dư nợ của khoản nợ phát sinh trước ngày 1 tháng 8 năm 2021.</li> </ul>

Ngoài ra, Ngân hàng cần xác định và ghi nhận số tiền dự phòng cụ thể phải trích bổ sung đối với khách hàng có số dư nợ được cơ cấu lại thời hạn trả nợ, miễn, giảm lãi theo Khoản 5 Điều 1 Thông tư 03 như sau:

Dự phòng bổ sung	Thời hạn trích
Tối thiểu 30% số tiền chênh lệch dự phòng cụ thể nếu không áp dụng quy định giữ nguyên nhóm nợ theo Khoản 5 Điều 1 Thông tư 03	Đến ngày 31 tháng 12 năm 2021
Tối thiểu 60% số tiền chênh lệch dự phòng cụ thể nếu không áp dụng quy định giữ nguyên nhóm nợ theo Khoản 5 Điều 1 Thông tư 03	Đến ngày 31 tháng 12 năm 2022
100% số tiền chênh lệch dự phòng cụ thể nếu không áp dụng quy định giữ nguyên nhóm nợ theo Khoản 5 Điều 1 Thông tư 03	Đến ngày 31 tháng 12 năm 2023

Cơ sở xác định giá trị và giá trị khấu trừ của từng loại tài sản bảo đảm được quy định trong Thông tư 02 và Thông tư 09.

Dự phòng chung tại ngày 30 tháng 9 cũng được lập với mức bằng 0,75% tổng số dư tại ngày 31 tháng 8 cùng năm của các khoản nợ trừ các khoản tiền gửi và cấp tín dụng cho các tổ chức tín dụng khác và các khoản nợ được phân loại vào nhóm nợ có khả năng mất vốn (nhóm 5).

THUYẾT MINH BÁO CÁO TÀI CHÍNH RIÊNG GIỮA NIÊN ĐỘ (tiếp theo)  
tại ngày 30 tháng 9 năm 2021 và kỳ kế toán chín tháng kết thúc cùng ngày

#### 4. TÓM TẮT CÁC CHÍNH SÁCH KẾ TOÁN CHỦ YẾU (tiếp theo)

##### 4.6 Chứng khoán kinh doanh

###### 4.6.1 Phân loại và ghi nhận

Chứng khoán kinh doanh bao gồm chứng khoán nợ được mua với mục đích kinh doanh. Chứng khoán kinh doanh được ghi nhận ban đầu theo giá gốc.

###### 4.6.2 Đo lường

Chứng khoán nợ kinh doanh niêm yết được ghi nhận theo giá gốc trừ đi dự phòng giảm giá chứng khoán. Trong đó giá của trái phiếu chính phủ, chính quyền địa phương được xác định cho mục đích tính dự phòng là giá giao dịch gần nhất tại Sở Giao dịch chứng khoán trong vòng 10 ngày tính đến thời điểm lập báo cáo tài chính. Trường hợp không có giao dịch trong vòng 10 ngày tính đến thời điểm lập báo cáo tài chính năm thì Ngân hàng không thực hiện trích lập dự phòng đối với khoản đầu tư này.

Đối với trái phiếu doanh nghiệp chưa niêm yết trên thị trường chứng khoán hoặc chưa đăng ký giao dịch trên thị trường giao dịch của các công ty đại chúng chưa niêm yết thì Ngân hàng tiến hành trích lập dự phòng rủi ro theo Thông tư 02 và Thông tư 09 như được trình bày tại *Thuyết minh số 4.5*.

Dự phòng rủi ro đối với chứng khoán kinh doanh được đề cập ở trên sẽ được hoàn nhập khi việc tăng lên sau đó của giá trị có thể thu hồi của chứng khoán kinh doanh là do sự kiện khách quan xảy ra sau khi khoản dự phòng được ghi nhận. Khoản dự phòng chỉ được hoàn nhập đến mức tối đa bằng giá trị ghi sổ của các chứng khoán này khi chưa lập dự phòng.

Thu nhập lãi từ chứng khoán kinh doanh được ghi nhận vào báo cáo kết quả hoạt động kinh doanh riêng khi thực nhận.

###### 4.6.3 Dừng ghi nhận

Chứng khoán kinh doanh được dừng ghi nhận khi các quyền lợi nhận các luồng tiền từ các chứng khoán này đã chấm dứt hoặc Ngân hàng đã chuyển phần lớn rủi ro và lợi ích của việc sở hữu các chứng khoán này.

#### 4.7 Chứng khoán đầu tư sẵn sàng để bán

Chứng khoán đầu tư sẵn sàng để bán bao gồm các chứng khoán nợ và chứng khoán vốn được Ngân hàng nắm giữ với mục đích đầu tư và sẵn sàng để bán, không thuộc loại chứng khoán mua vào bán ra thường xuyên nhưng có thể bán bất cứ lúc nào xét thấy có lợi. Đối với chứng khoán vốn, Ngân hàng không phải là cổ đông sáng lập; hoặc là đối tác chiến lược; hoặc có khả năng chi phối nhất định vào quá trình lập, quyết định các chính sách tài chính và hoạt động của doanh nghiệp nhận đầu tư thông qua văn bản thỏa thuận cử nhân sự tham gia Hội đồng Quản trị/Ban Tổng Giám đốc.

Chứng khoán vốn được ghi nhận theo giá gốc vào ngày giao dịch và luôn được phản ánh theo giá gốc trong thời gian nắm giữ tiếp theo.

Chứng khoán nợ được ghi nhận theo mệnh giá vào ngày giao dịch. Lãi dự thu của chứng khoán trước khi mua (đối với chứng khoán nợ trả lãi sau) hoặc lãi nhận trước chờ phân bổ (đối với chứng khoán nợ trả lãi trước) được phản ánh trên một tài khoản riêng. Phần chiết khấu/phụ trội là chênh lệch âm/dương giữa giá gốc với giá trị của khoản tiền gồm mệnh giá cộng (+) lãi dồn tích trước khi mua (nếu có) hoặc trừ (-) lãi nhận trước chờ phân bổ (nếu có), cũng được phản ánh trên một tài khoản riêng.

THUYẾT MINH BÁO CÁO TÀI CHÍNH RIÊNG GIỮA NIÊN ĐỘ (tiếp theo)  
tại ngày 30 tháng 9 năm 2021 và kỳ kế toán chín tháng kết thúc cùng ngày

#### 4. TÓM TẮT CÁC CHÍNH SÁCH KẾ TOÁN CHỦ YẾU (tiếp theo)

##### 4.7 Chứng khoán đầu tư sẵn sàng để bán (tiếp theo)

Trong khoảng thời gian nắm giữ chứng khoán tiếp theo, các chứng khoán này được ghi nhận theo mệnh giá và chiết khấu/phụ trội (nếu có) của chứng khoán sẵn sàng để bán được phân bổ vào báo cáo kết quả kinh doanh riêng theo phương pháp đường thẳng trong suốt thời gian còn lại ước tính của chứng khoán. Số tiền lãi nhận được trong thời gian nắm giữ chứng khoán được ghi nhận theo nguyên tắc: Số tiền lãi dồn tích trước khi mua được ghi giảm giá trị của tài khoản lãi dự thu, và số tiền lãi dồn tích sau thời điểm mua được ghi nhận vào thu nhập của Ngân hàng theo phương pháp cộng dồn. Số tiền lãi nhận trước được hạch toán phân bổ vào thu lãi đầu tư chứng khoán theo phương pháp đường thẳng cho khoảng thời gian đầu tư chứng khoán.

Định kỳ, chứng khoán sẵn sàng để bán sẽ được xem xét về khả năng giảm giá.

Chứng khoán được lập dự phòng giảm giá khi giá trị ghi sổ cao hơn giá thị trường được xác định theo quy định tại Thông tư số 48/2019/TT-BTC do Bộ Tài chính ban hành ngày 8 tháng 8 năm 2019. Trong trường hợp không thể xác định được giá trị thị trường của chứng khoán, các chứng khoán sẽ không được trích lập dự phòng. Dự phòng giảm giá được ghi nhận vào báo cáo kết quả hoạt động kinh doanh riêng giữa niên độ trên khoản mục "*Lãi/lỗ thuần từ mua bán chứng khoán đầu tư*".

Đối với trái phiếu doanh nghiệp chưa niêm yết trên thị trường chứng khoán hoặc chưa đăng ký giao dịch trên thị trường giao dịch của các doanh nghiệp đại chúng chưa niêm yết thì tiến hành trích lập dự phòng rủi ro theo Thông tư 02 và Thông tư 09 như được trình bày tại *Thuyết minh số 4.5*.

##### 4.8 Các hợp đồng mua lại và bán lại

Những chứng khoán được bán đồng thời được cam kết sẽ mua lại vào một thời điểm nhất định trong tương lai vẫn được ghi nhận trong báo cáo tài chính riêng giữa niên độ. Khoản tiền nhận được theo thỏa thuận này được ghi nhận như một khoản đi vay trên bảng cân đối kế toán riêng giữa niên độ và phần chênh lệch giữa giá bán và giá mua lại được ghi nhận vào báo cáo hoạt động kinh doanh riêng giữa niên độ theo lãi suất hợp đồng.

Những chứng khoán được mua đồng thời được cam kết sẽ bán lại vào một thời điểm nhất định trong tương lai không được ghi nhận trong báo cáo tài chính riêng giữa niên độ. Khoản tiền thanh toán theo thỏa thuận này được ghi nhận như một khoản cho vay trên bảng cân đối kế toán riêng giữa niên độ và phần chênh lệch giữa giá mua và giá bán lại được ghi nhận vào báo cáo hoạt động kinh doanh riêng giữa niên độ theo lãi suất hợp đồng.

##### 4.9 Đầu tư vào công ty con

Các khoản đầu tư vào các công ty con được ghi nhận theo phương pháp giá gốc trên báo cáo tài chính riêng giữa niên độ của Ngân hàng. Cổ tức được chia từ lợi nhuận sau thuế của các công ty con được ghi nhận là thu nhập trên báo cáo kết quả hoạt động kinh doanh riêng giữa niên độ.

Dự phòng tổn thất các khoản đầu tư vào công ty con được lập riêng cho từng khoản đầu tư có tổn thất và được xem xét vào cuối niên độ kế toán. Ngân hàng thực hiện trích lập dự phòng các khoản đầu tư vào công ty con nếu khoản đầu tư bị tổn thất do các công ty con bị lỗ. Tăng hoặc giảm số dư tài khoản dự phòng được hạch toán vào khoản mục "*Thu nhập từ góp vốn mua cổ phần*".

##### 4.10 Đầu tư dài hạn khác

Các khoản đầu tư dài hạn khác thể hiện các khoản đầu tư góp vốn vào các đơn vị khác từ 11% quyền biểu quyết trở xuống. Các khoản đầu tư này được ghi nhận theo giá gốc tại thời điểm đầu tư.

THUYẾT MINH BÁO CÁO TÀI CHÍNH RIÊNG GIỮA NIÊN ĐỘ (tiếp theo)  
 tại ngày 30 tháng 9 năm 2021 và kỳ kế toán chín tháng kết thúc cùng ngày

**4. TÓM TẮT CÁC CHÍNH SÁCH KẾ TOÁN CHỦ YẾU (tiếp theo)**

**4.10 Đầu tư dài hạn khác (tiếp theo)**

Tại thời điểm lập báo cáo tài chính của Ngân hàng, nếu các khoản đầu tư vào tổ chức kinh tế có giá trị suy giảm so với giá trị đầu tư thì Ngân hàng thực hiện trích lập dự phòng các khoản đầu tư theo khoản 2 Điều 5 của Thông tư số 48/2019/TT-BTC.

Căn cứ vào báo cáo tài chính riêng của tổ chức kinh tế nhận vốn góp lập cùng thời điểm báo cáo tài chính năm của Ngân hàng, dự phòng cho từng khoản đầu tư được tính theo công thức sau:

$$\text{Mức dự phòng cho mỗi khoản đầu tư} = \text{Tỷ lệ sở hữu vốn điều lệ thực góp (\%) của Ngân hàng tại tổ chức kinh tế nhận vốn góp tại thời điểm trích lập dự phòng} \times \left\{ \begin{array}{l} \text{Vốn đầu tư thực tế của các chủ sở hữu ở tổ chức kinh tế nhận vốn góp tại thời điểm trích lập dự phòng} \\ \text{Vốn chủ sở hữu của tổ chức kinh tế nhận vốn góp tại thời điểm trích lập dự phòng} \end{array} \right.$$

Trong trường hợp tổ chức kinh tế nhận vốn góp không lập báo cáo tài chính cùng thời điểm Ngân hàng trích lập dự phòng thì Ngân hàng sẽ chưa trích lập hoặc hoàn nhập dự phòng bổ sung đối với khoản đầu tư này.

Dự phòng được hoàn nhập khi các giá trị có thể thu hồi của khoản đầu tư tăng trở lại sau khi lập dự phòng. Khoản dự phòng được ghi nhận hoàn nhập trong phạm vi sao cho giá trị ghi sổ của các khoản đầu tư không vượt quá giá trị ghi sổ của các khoản đầu tư này khi giả định không có khoản dự phòng nào đã được ghi nhận.

**4.11 Tài sản cố định**

Tài sản cố định được thể hiện theo nguyên giá trừ đi giá trị hao mòn lũy kế.

Nguyên giá tài sản cố định là toàn bộ các chi phí mà Ngân hàng phải bỏ ra để có được tài sản cố định tính đến thời điểm đưa tài sản đó vào trạng thái sẵn sàng sử dụng.

Các chi phí mua sắm, nâng cấp và đổi mới tài sản cố định được ghi tăng nguyên giá của tài sản cố định; chi phí bảo trì, sửa chữa được hạch toán vào kết quả hoạt động kinh doanh riêng giữa niên độ khi phát sinh.

Khi tài sản cố định được bán hay thanh lý, nguyên giá và giá trị hao mòn lũy kế được xóa sổ và các khoản lãi/lỗ phát sinh do thanh lý tài sản được hạch toán vào kết quả hoạt động kinh doanh riêng giữa niên độ.

**4.12 Hao mòn tài sản cố định**

Hao mòn của tài sản cố định hữu hình và tài sản cố định vô hình được tính theo phương pháp đường thẳng trong suốt thời gian sử dụng ước tính của tài sản cố định như sau:

Nhà cửa, vật kiến trúc	5 - 40 năm
Phương tiện vận tải	6 năm
Máy móc thiết bị	3 - 7 năm
Phần mềm máy vi tính	3 - 5 năm
Tài sản cố định khác	3 - 5 năm
Thiết bị dụng cụ quản lý	3 - 5 năm

**4.13 Thuê hoạt động**

Các khoản tiền thuê theo các hợp đồng thuê hoạt động được phân bổ theo phương pháp đường thẳng vào khoản mục "Tổng chi phí hoạt động" trên báo cáo kết quả hoạt động kinh doanh riêng giữa niên độ trong suốt thời hạn thuê tài sản.

THUYẾT MINH BÁO CÁO TÀI CHÍNH RIÊNG GIỮA NIÊN ĐỘ (tiếp theo)  
tại ngày 30 tháng 9 năm 2021 và kỳ kế toán chín tháng kết thúc cùng ngày

#### 4. TÓM TẮT CÁC CHÍNH SÁCH KẾ TOÁN CHỦ YẾU (tiếp theo)

##### 4.14 Các khoản phải thu

###### 4.14.1 Các khoản phải thu được phân loại là tài sản có rủi ro tín dụng

Các khoản phải thu được phân loại là tài sản có rủi ro tín dụng được ghi nhận theo giá gốc. Các khoản phải thu khó đòi được Ngân hàng thực hiện phân loại nợ và trích lập dự phòng rủi ro theo quy định của pháp luật về trích lập và sử dụng dự phòng để xử lý rủi ro được trình bày tại *Thuyết minh số 4.5*.

###### 4.14.2 Các khoản phải thu khác

Các khoản phải thu khác không được phân loại là tài sản có rủi ro tín dụng được ghi nhận theo giá gốc.

Các khoản nợ phải thu khác được xem xét trích lập dự phòng rủi ro theo tuổi nợ quá hạn của khoản nợ hoặc theo dự kiến tổn thất có thể xảy ra trong trường hợp khoản nợ chưa đến hạn thanh toán nhưng tổ chức kinh tế lâm vào tình trạng phá sản hoặc đang làm thủ tục giải thể; người nợ mất tích, bỏ trốn, đang bị các cơ quan pháp luật truy tố, xét xử hoặc đang thi hành án hoặc đã chết. Chi phí dự phòng được ghi nhận vào khoản mục "*Chi phí cho hoạt động khác*" trên báo cáo kết quả hoạt động kinh doanh riêng giữa niên độ.

Đối với các khoản nợ phải thu quá hạn thanh toán, mức trích lập dự phòng được quy định tại Thông tư số 48/2019/TT-BTC như sau:

<u>Thời gian quá hạn</u>	<u>Mức trích dự phòng</u>
Từ sáu tháng đến dưới một năm	30%
Từ một năm đến dưới hai năm	50%
Từ hai năm đến dưới ba năm	70%
Từ ba năm trở lên	100%

##### 4.15 Chi phí trả trước và chi phí chờ phân bổ

Chi phí trả trước bao gồm các chi phí trả trước ngắn hạn hoặc chi phí trả trước dài hạn trên bảng cân đối kế toán riêng giữa niên độ và được phân bổ trong khoảng thời gian trả trước hoặc thời gian các lợi ích kinh tế tương ứng được tạo ra từ các chi phí này.

##### 4.16 Vốn cổ phần

###### 4.16.1 Cổ phiếu phổ thông

Cổ phiếu phổ thông được phân loại là vốn chủ sở hữu.

###### 4.16.2 Thặng dư vốn cổ phần

Thặng dư vốn cổ phần phản ánh phần chênh lệch (tăng hoặc giảm) do giá phát hành cổ phiếu cao hoặc thấp hơn mệnh giá (kể cả trường hợp tái phát hành cổ phiếu quỹ), cũng như các chi phí trực tiếp liên quan đến việc phát hành cổ phiếu hoặc bán cổ phiếu quỹ.

###### 4.16.3 Cổ phiếu quỹ

Khi Ngân hàng mua lại cổ phiếu đã phát hành, tổng số tiền thanh toán, bao gồm các chi phí liên quan trực tiếp cho việc mua lại cổ phiếu, sau khi trừ các ảnh hưởng về thuế, sẽ được ghi giảm vào vốn chủ sở hữu. Cổ phiếu mua lại được ghi nhận là cổ phiếu quỹ.

THUYẾT MINH BÁO CÁO TÀI CHÍNH RIÊNG GIỮA NIÊN ĐỘ (tiếp theo)  
tại ngày 30 tháng 9 năm 2021 và kỳ kế toán chín tháng kết thúc cùng ngày

#### 4. TÓM TẮT CÁC CHÍNH SÁCH KẾ TOÁN CHỦ YẾU (tiếp theo)

##### 4.16 *Vốn cổ phần (tiếp theo)*

##### 4.16.4 *Các quỹ và dự trữ*

###### *Các quỹ dự trữ của Ngân hàng*

Ngân hàng thực hiện trích lập các quỹ dự trữ sau đây theo Luật các tổ chức tín dụng số 47/2010/QH12, Nghị định số 93/2017/NĐ-CP và theo Điều lệ của Ngân hàng như sau:

	<i>Trích lập hàng năm</i>	<i>Số dư tối đa</i>
Quỹ dự trữ bổ sung vốn điều lệ	5% lợi nhuận sau thuế	100% vốn điều lệ
Quỹ dự phòng tài chính	10% lợi nhuận sau thuế	Không quy định

Các quỹ khác thuộc nguồn vốn chủ sở hữu được phân bổ từ lợi nhuận sau thuế. Việc phân phối từ lợi nhuận sau thuế và việc sử dụng các quỹ khác phải được Đại Hội đồng Cổ đông phê duyệt. Các quỹ này không được quy định bởi luật pháp và được phép phân phối hết.

Ngân hàng sẽ thực hiện trích lập các quỹ dự trữ nêu trên dựa trên kết quả hoạt động kinh doanh riêng vào cuối năm tài chính.

##### 4.17 *Ghi nhận thu nhập và chi phí*

Thu nhập lãi và chi phí lãi được ghi nhận trong báo cáo kết quả hoạt động kinh doanh riêng giữa niên độ trên cơ sở dự thu, dự chi. Lãi dự thu phát sinh từ các khoản cho vay phân loại từ nhóm 2 đến nhóm 5 theo Thông tư 02 sẽ không được ghi nhận vào báo cáo kết quả hoạt động kinh doanh riêng giữa niên độ. Lãi dự thu của các khoản nợ này được chuyển ra theo dõi ở tài khoản ngoại bảng và được ghi nhận vào báo cáo kết quả hoạt động kinh doanh riêng giữa niên độ khi Ngân hàng thực nhận.

Các khoản phí dịch vụ và hoa hồng được hạch toán trên cơ sở dự thu, dự chi.

Đối với số lãi phải thu của số dư nợ được cơ cấu lại thời hạn trả nợ, miễn, giảm lãi và giữ nguyên nhóm nợ đủ tiêu chuẩn (nhóm 1) theo quy định tại Thông tư 01, Thông tư 03 và Thông tư 14 kể từ ngày được cơ cấu lại không phải hạch toán thu nhập (dự thu) mà được thực hiện theo dõi ngoại bảng để đôn đốc thu; thực hiện hạch toán vào thu nhập khi thu được theo quy định của pháp luật về chế độ tài chính của tổ chức tín dụng, chi nhánh ngân hàng nước ngoài.

##### 4.18 *Hoạt động mua, bán nợ*

Hoạt động mua, bán nợ được ghi nhận theo Thông tư số 09/2015/TT-NHNN của NHNN quy định về hoạt động mua, bán nợ của các tổ chức tín dụng, chi nhánh ngân hàng nước ngoài.

###### *Hoạt động mua nợ*

Khoản mua nợ được ghi nhận ban đầu theo giá mua, sau đó được ghi nhận bằng giá gốc trừ đi giá trị dự phòng rủi ro tín dụng. Giá mua nợ là số tiền bên mua nợ phải thanh toán cho bên bán nợ theo hợp đồng mua nợ.

Đối với các khoản nợ được mua, Ngân hàng phân loại số tiền đã thanh toán để mua nợ vào nhóm có mức độ rủi ro không thấp hơn nhóm mà khoản nợ đó đã được phân loại trước khi mua. Sau đó, việc phân loại nợ và trích lập dự phòng cho các khoản mua nợ được thực hiện tương tự như các khoản cho vay khách hàng khác theo Thông tư 02 và Thông tư 09.

THUYẾT MINH BÁO CÁO TÀI CHÍNH RIÊNG GIỮA NIÊN ĐỘ (tiếp theo)  
tại ngày 30 tháng 9 năm 2021 và kỳ kế toán chín tháng kết thúc cùng ngày

#### 4. TÓM TẮT CÁC CHÍNH SÁCH KẾ TOÁN CHỦ YẾU (tiếp theo)

##### 4.18 *Hoạt động mua, bán nợ* (tiếp theo)

###### *Hoạt động bán nợ*

Doanh thu và chi phí bán nợ được ghi nhận theo Thông tư số 09/2015/TT-NHNN quy định về hoạt động mua, bán nợ của các tổ chức tín dụng, chi nhánh ngân hàng nước ngoài.

Theo hướng dẫn tại Thông tư số 09/2015/TT-NHNN, phần chênh lệch giữa giá mua, bán nợ và giá trị ghi sổ khoản nợ của bên bán nợ được xử lý như sau:

- ▶ Đối với các khoản nợ đang được hạch toán nội bảng:
  - Trường hợp giá bán nợ cao hơn giá trị ghi sổ khoản nợ thì phần chênh lệch cao hơn được hạch toán vào thu nhập trong kỳ của Ngân hàng.
  - Trường hợp giá bán nợ thấp hơn giá trị ghi sổ khoản nợ thì phần chênh lệch thấp hơn được bù đắp từ tiền bồi thường của cá nhân, tập thể (trong trường hợp tổn thất đã được xác định do cá nhân, tập thể gây ra và phải bồi thường theo quy định), tiền bảo hiểm của tổ chức bảo hiểm và quỹ dự phòng rủi ro đã được trích lập trong chi phí, phần còn thiếu được hạch toán vào chi phí kinh doanh của Ngân hàng trong kỳ.
- ▶ Đối với các khoản nợ đang theo dõi ngoại bảng, khoản nợ đã xuất toán ra khỏi bảng cân đối kế toán, thì số tiền bán khoản nợ được hạch toán vào thu nhập khác của Ngân hàng.

Giá trị ghi sổ khoản nợ được mua, bán gồm giá trị ghi sổ số dư nợ gốc, dư nợ lãi của khoản nợ và các nghĩa vụ tài chính khác liên quan đến khoản nợ (nếu có) đến thời điểm mua, bán nợ đối với các khoản nợ đang được hạch toán nội bảng, ngoại bảng; hoặc trên sổ sách tại thời điểm xuất toán ngoại bảng hoặc tại thời điểm mua, bán nợ đối với khoản nợ đã xuất toán ra khỏi bảng cân đối kế toán riêng giữa niên độ.

Giá bán nợ là số tiền bên bán nợ nhận được từ bên mua nợ theo hợp đồng bán nợ.

##### 4.19 *Các nghiệp vụ bằng ngoại tệ*

Tất cả các nghiệp vụ phát sinh của Ngân hàng được hạch toán theo nguyên tệ. Tại thời điểm cuối kỳ kế toán, tài sản và công nợ có nguồn gốc ngoại tệ được quy đổi sang VND theo tỷ giá quy định vào ngày lập bảng cân đối kế toán riêng giữa niên độ (*Thuyết minh số 46*). Các khoản thu nhập và chi phí bằng ngoại tệ của Ngân hàng được quy đổi ra VND theo tỷ giá vào ngày phát sinh giao dịch. Chênh lệch tỷ giá do đánh giá lại các tài sản và công nợ bằng ngoại tệ sang VND trong kỳ được ghi nhận và theo dõi trên khoản mục "*Chênh lệch tỷ giá hối đoái*" trên tài khoản "*Vốn chủ sở hữu*" và được kết chuyển vào báo cáo kết quả hoạt động kinh doanh riêng giữa niên độ tại thời điểm cuối kỳ kế toán.

##### 4.20 *Các khoản phải trả và chi phí trích trước*

Các khoản phải trả và chi phí trích trước được ghi nhận cho số tiền phải trả trong tương lai liên quan đến hàng hóa và dịch vụ đã nhận được không phụ thuộc vào việc Ngân hàng đã nhận được hóa đơn của nhà cung cấp hay chưa.

##### 4.21 *Tiền gửi của các tổ chức tín dụng khác, của khách hàng và phát hành giấy tờ có giá*

Các khoản tiền gửi của các tổ chức tín dụng khác, của khách hàng và phát hành giấy tờ có giá được trình bày theo số dư gốc tại thời điểm kết thúc kỳ kế toán.



THUYẾT MINH BÁO CÁO TÀI CHÍNH RIÊNG GIỮA NIÊN ĐỘ (tiếp theo)  
tại ngày 30 tháng 9 năm 2021 và kỳ kế toán chín tháng kết thúc cùng ngày

#### 4. TÓM TẮT CÁC CHÍNH SÁCH KẾ TOÁN CHỦ YẾU (tiếp theo)

##### 4.22 Thuế thu nhập doanh nghiệp

###### *Thuế thu nhập hiện hành*

Tài sản thuế và thuế phải nộp cho kỳ hiện hành và các kỳ trước được xác định bằng giá trị dự kiến được thu hồi từ (hoặc phải nộp cho) cơ quan thuế, áp dụng mức thuế suất và các luật thuế có hiệu lực vào ngày kết thúc kỳ kế toán.

Thuế thu nhập hiện hành được ghi nhận vào kết quả hoạt động kinh doanh riêng ngoại trừ trường hợp thuế thu nhập phát sinh liên quan đến một khoản mục được ghi thẳng vào vốn chủ sở hữu, trong trường hợp này, thuế thu nhập hiện hành cũng được ghi nhận trực tiếp vào vốn chủ sở hữu.

Ngân hàng chỉ được bù trừ các tài sản thuế thu nhập hiện hành và thuế thu nhập hiện hành phải trả khi Ngân hàng có quyền hợp pháp được bù trừ giữa tài sản thuế thu nhập hiện hành với thuế thu nhập hiện hành phải nộp và dự định thanh toán thuế thu nhập hiện hành phải trả và tài sản thuế thu nhập hiện hành trên cơ sở thuần.

Các báo cáo thuế của Ngân hàng sẽ chịu sự kiểm tra của cơ quan thuế. Do việc áp dụng luật và các quy định về thuế đối với các loại nghiệp vụ khác nhau có thể được giải thích theo nhiều cách khác nhau, số thuế được trình bày trên báo cáo tài chính riêng có thể sẽ bị thay đổi theo quyết định cuối cùng của cơ quan thuế.

###### *Thuế thu nhập hoãn lại*

Thuế thu nhập hoãn lại được xác định cho các khoản chênh lệch tạm thời tại ngày lập bảng cân đối kế toán riêng giữa niên độ giữa cơ sở tính thuế thu nhập của các tài sản/nợ phải trả và giá trị ghi sổ của chúng được trình bày trên báo cáo tài chính riêng giữa niên độ.

Thuế thu nhập hoãn lại phải trả được ghi nhận cho tất cả những chênh lệch tạm thời chịu thuế.

Tài sản thuế thu nhập hoãn lại được ghi nhận cho tất cả những chênh lệch tạm thời được khấu trừ, giá trị được khấu trừ chuyển sang các năm sau của các khoản lỗ tính thuế và các khoản ưu đãi thuế chưa sử dụng, khi chắc chắn trong tương lai sẽ có lợi nhuận tính thuế để sử dụng những chênh lệch được khấu trừ, các khoản lỗ tính thuế và các ưu đãi thuế chưa sử dụng này. Tài sản thuế thu nhập hoãn lại và thuế thu nhập hoãn lại phải trả được xác định theo thuế suất dự tính sẽ áp dụng cho kỳ kế toán khi tài sản được thu hồi hay công nợ được thanh toán, dựa trên các mức thuế suất và luật thuế có hiệu lực vào ngày kết thúc kỳ kế toán.

##### 4.23 Tài sản ủy thác quản lý giữ hộ

Các tài sản giữ cho mục đích ủy thác quản lý giữ hộ không được xem là tài sản của Ngân hàng và do đó, không được bao gồm trong báo cáo tài chính riêng giữa niên độ của Ngân hàng.

##### 4.24 Phân loại nợ cho các cam kết ngoại bảng

Theo Thông tư 02, tổ chức tín dụng chỉ thực hiện phân loại đối với các khoản bảo lãnh, chấp nhận thanh toán và cam kết cho vay không hủy ngang vô điều kiện và có thời điểm thực hiện cụ thể (gọi chung là các khoản cam kết ngoại bảng) vào các nhóm quy định tại Điều 10 của Thông tư 02 để quản lý, giám sát chất lượng tín dụng. Theo đó, các khoản cam kết ngoại bảng được phân loại theo các mức độ rủi ro như sau: *Nợ đủ tiêu chuẩn*, *Nợ cần chú ý*, *Nợ dưới tiêu chuẩn*, *Nợ nghi ngờ* và *Nợ có khả năng mất vốn* dựa vào tình trạng quá hạn và các yếu tố định tính khác.

##### 4.25 Bù trừ

Tài sản và nợ phải trả tài chính được cân trừ và thể hiện giá trị ròng trên bảng cân đối kế toán riêng giữa niên độ chỉ khi Ngân hàng có quyền hợp pháp để thực hiện việc cân trừ và dự định thanh toán tài sản và nợ phải trả theo giá trị ròng hoặc việc tất toán tài sản và nợ phải trả xảy ra đồng thời.

THUYẾT MINH BÁO CÁO TÀI CHÍNH RIÊNG GIỮA NIÊN ĐỘ (tiếp theo)  
tại ngày 30 tháng 9 năm 2021 và kỳ kế toán chín tháng kết thúc cùng ngày

#### 4. TÓM TẮT CÁC CHÍNH SÁCH KẾ TOÁN CHỦ YẾU (tiếp theo)

##### 4.26 Các công cụ phái sinh

Ngân hàng ký kết các hợp đồng ngoại hối kỳ hạn, hợp đồng hoán đổi, hợp đồng quyền chọn và hợp đồng tương lai nhằm tạo điều kiện cho khách hàng chuyển, điều chỉnh hoặc giảm rủi ro hối đoái hoặc các rủi ro thị trường khác, đồng thời phục vụ mục đích kinh doanh của Ngân hàng.

###### *Các hợp đồng kỳ hạn ngoại tệ*

Các hợp đồng kỳ hạn là các cam kết để mua hoặc bán một loại tiền tệ nhất định tại một ngày cụ thể được xác định trong tương lai theo một tỷ giá xác định trước và sẽ được thanh toán bằng tiền. Các hợp đồng kỳ hạn được ghi nhận theo giá trị danh nghĩa tại ngày giao dịch và được định kỳ đánh giá lại, chênh lệch từ việc đánh giá lại được ghi vào khoản mục "*Chênh lệch tỷ giá hối đoái*" trên "*Vốn chủ sở hữu*" và được kết chuyển vào báo cáo kết quả hoạt động kinh doanh riêng vào cuối kỳ kế toán.

###### *Các hợp đồng hoán đổi*

Các hợp đồng hoán đổi là các cam kết để thanh toán bằng tiền tại một ngày trong tương lai dựa trên các tỷ giá được xác định trước được tính trên số tiền gốc danh nghĩa hoặc các cam kết thanh toán khoản tiền lãi tính theo lãi suất thả nổi hay lãi suất cố định được tính trên các khoản tiền danh nghĩa, trong cùng một khoảng thời gian.

Các hợp đồng hoán đổi tiền tệ được định kỳ đánh giá lại, chênh lệch từ việc đánh giá lại được ghi vào khoản mục "*Chênh lệch tỷ giá hối đoái*" trên "*Vốn chủ sở hữu*" và được kết chuyển vào báo cáo kết quả hoạt động kinh doanh riêng vào cuối kỳ kế toán.

Chênh lệch lãi suất hoán đổi được ghi nhận vào báo cáo kết quả hoạt động kinh doanh riêng giữa niên độ trên cơ sở dồn tích.

###### *Các hợp đồng quyền chọn*

Các hợp đồng quyền chọn là giao dịch giữa bên mua quyền và bên bán quyền (VPBank), trong đó bên mua quyền có quyền nhưng không có nghĩa vụ mua hoặc bán một lượng ngoại tệ xác định ở một mức tỷ giá xác định trong một khoảng thời gian thỏa thuận trước. Nếu bên mua quyền chọn thực hiện quyền của mình thì bên bán quyền chọn có nghĩa vụ bán hoặc mua lượng ngoại tệ trong hợp đồng theo tỷ giá đã được thỏa thuận trước.

Giá mua quyền chọn (phí quyền chọn) đã nhận của giao dịch bán quyền chọn được phân bổ theo đường thẳng vào thu nhập "*Lãi/lỗ thuần từ hoạt động kinh doanh ngoại hối*" trong khoảng thời gian từ khi bắt đầu hiệu lực hợp đồng đến ngày tất toán hợp đồng.

###### *Các hợp đồng tương lai trái phiếu chính phủ*

Các hợp đồng tương lai trái phiếu chính phủ (TPCP) là cam kết thực hiện mua hoặc bán một số lượng tài sản cơ sở nhất định là TPCP hoặc trái phiếu giả định có đặc điểm như một TPCP do Kho Bạc Nhà Nước phát hành (hoặc loại khác theo quy định pháp luật) theo một mức giá đã được xác định vào một ngày đã được ấn định trước trong tương lai.

Định kỳ hàng ngày, trong thời gian nắm giữ hợp đồng, căn cứ kết quả đánh giá lãi/lỗ vị thế theo từng mã hợp đồng tương lai TPCP, Ngân hàng ghi nhận vào khoản mục "*Thu nhập từ hoạt động khác*" hoặc "*Chi phí cho hoạt động khác*" trên báo cáo kết quả kinh doanh giữa niên độ.

THUYẾT MINH BÁO CÁO TÀI CHÍNH RIÊNG GIỮA NIÊN ĐỘ (tiếp theo)  
tại ngày 30 tháng 9 năm 2021 và kỳ kế toán chín tháng kết thúc cùng ngày

#### 4. TÓM TẮT CÁC CHÍNH SÁCH KẾ TOÁN CHỦ YẾU (tiếp theo)

##### 4.27 Lợi ích của nhân viên

###### 4.27.1 Trợ cấp nghỉ hưu

Nhân viên Ngân hàng khi nghỉ hưu sẽ được nhận trợ cấp về hưu từ Bảo hiểm Xã hội thuộc Bộ Lao động và Thương binh Xã hội. Ngân hàng có nghĩa vụ đóng bảo hiểm xã hội cho mỗi nhân viên bằng 17,5% mức lương tháng theo quy định. Ngoài ra, Ngân hàng không phải có một nghĩa vụ nào khác.

###### 4.27.2 Trợ cấp thôi việc

Theo Điều 48 Bộ Luật Lao động số 10/2012/QH13 có hiệu lực ngày 1 tháng 5 năm 2013, Ngân hàng có nghĩa vụ chi trả trợ cấp thôi việc bằng một nửa tháng lương cho mỗi năm làm việc tính đến ngày 31 tháng 12 năm 2008 cộng với các trợ cấp khác (nếu có) cho những nhân viên tự nguyện thôi việc. Từ ngày 1 tháng 1 năm 2009, mức lương bình quân tháng được tính để thanh toán trợ cấp thôi việc sẽ căn cứ theo mức lương bình quân của chín tháng gần nhất tính đến thời điểm người lao động thôi việc.

###### 4.27.3 Trợ cấp thất nghiệp

Theo Thông tư số 28/2015/TT-BLĐTBXH hướng dẫn Điều 52 của Luật Việc làm và một số điều của Nghị định số 28/2015/NĐ-CP ngày 12 tháng 3 năm 2015 của Chính phủ quy định chi tiết thi hành một số điều của Luật Việc làm về bảo hiểm thất nghiệp, Ngân hàng có nghĩa vụ đóng bảo hiểm thất nghiệp với mức bằng 1% quỹ tiền lương, tiền công đóng bảo hiểm thất nghiệp của những người tham gia bảo hiểm thất nghiệp và trích 1% tiền lương, tiền công tháng đóng bảo hiểm thất nghiệp của từng người lao động để đóng cùng lúc vào Quỹ Bảo hiểm Thất nghiệp.

THUYẾT MINH BÁO CÁO TÀI CHÍNH RIÊNG GIỮA NIÊN ĐỘ (tiếp theo)  
tại ngày 30 tháng 9 năm 2021 và kỳ kế toán chín tháng kết thúc cùng ngày

5. TIỀN MẶT, VÀNG BẠC, ĐÁ QUÝ

	<i>Ngày 30 tháng 9 năm 2021 Triệu đồng</i>	<i>Ngày 31 tháng 12 năm 2020 Triệu đồng</i>
Tiền mặt bằng VND	1.678.275	2.145.363
Tiền mặt bằng ngoại tệ	221.639	1.110.882
Vàng tiền tệ	17.547	26.311
	<u>1.917.461</u>	<u>3.282.556</u>

6. TIỀN GỬI TẠI NGÂN HÀNG NHÀ NƯỚC VIỆT NAM

	<i>Ngày 30 tháng 9 năm 2021 Triệu đồng</i>	<i>Ngày 31 tháng 12 năm 2020 Triệu đồng</i>
Tiền gửi thanh toán và quỹ dự trữ bắt buộc bằng VND	8.886.656	5.038.322
Tiền gửi thanh toán và quỹ dự trữ bắt buộc bằng ngoại tệ	197.538	225.934
	<u>9.084.194</u>	<u>5.264.256</u>

Theo quy định của NHNNVN về dự trữ bắt buộc, các ngân hàng phải duy trì một số dư thả nổi tại NHNN dưới dạng tài khoản dự trữ bắt buộc. Số dư bình quân dự trữ bắt buộc hàng tháng phải không được thấp hơn tỷ lệ dự trữ bắt buộc nhân với bình quân số dư tiền gửi của tháng trước tại Ngân hàng.

Tỷ lệ DTBB tại thời điểm cuối kỳ/năm như sau:

	<i>Tỷ lệ dự trữ bắt buộc (%)</i>	
	<i>Ngày 30 tháng 9 năm 2021</i>	<i>Ngày 31 tháng 12 năm 2020</i>
Số dư bình quân tháng trước của:		
Tiền gửi bằng ngoại tệ kỳ hạn dưới 12 tháng	8,00	8,00
Tiền gửi bằng ngoại tệ kỳ hạn từ 12 tháng trở lên	6,00	6,00
Tiền gửi bằng VND kỳ hạn dưới 12 tháng	3,00	3,00
Tiền gửi bằng VND kỳ hạn từ 12 tháng trở lên	1,00	1,00

THUYẾT MINH BÁO CÁO TÀI CHÍNH RIÊNG GIỮA NIÊN ĐỘ (tiếp theo)  
 tại ngày 30 tháng 9 năm 2021 và kỳ kế toán chín tháng kết thúc cùng ngày

**7. TIỀN GỬI VÀ CẤP TÍN DỤNG CHO CÁC TỔ CHỨC TÍN DỤNG KHÁC**

**7.1 Tiền gửi tại các TCTD khác**

	<i>Ngày 30 tháng 9 năm 2021 Triệu đồng</i>	<i>Ngày 31 tháng 12 năm 2020 Triệu đồng</i>
Tiền gửi không kỳ hạn	8.314.717	1.745.150
Bằng VND	7.274.870	885.788
Bằng ngoại tệ	1.039.847	859.362
Tiền gửi có kỳ hạn	28.986.000	15.865.800
Bằng VND	24.436.000	8.520.000
Bằng ngoại tệ	4.550.000	7.345.800
	<b>37.300.717</b>	<b>17.610.950</b>

**7.2 Cấp tín dụng cho các TCTD khác**

	<i>Ngày 30 tháng 9 năm 2021 Triệu đồng</i>	<i>Ngày 31 tháng 12 năm 2020 Triệu đồng</i>
Bằng VND	4.083.135	5.725.783
	<b>4.083.135</b>	<b>5.725.783</b>

Phân tích chất lượng dư nợ tiền gửi có kỳ hạn và cấp tín dụng cho các TCTD khác tại thời điểm cuối kỳ/năm như sau:

	<i>Ngày 30 tháng 9 năm 2021 Triệu đồng</i>	<i>Ngày 31 tháng 12 năm 2020 Triệu đồng</i>
Nợ đủ tiêu chuẩn	33.069.135	21.591.583
Nợ cần chú ý	-	-
Nợ dưới tiêu chuẩn	-	-
Nợ nghi ngờ	-	-
Nợ có khả năng mất vốn	-	-
	<b>33.069.135</b>	<b>21.591.583</b>

THUYẾT MINH BÁO CÁO TÀI CHÍNH RIÊNG GIỮA NIÊN ĐỘ (tiếp theo)  
 tại ngày 30 tháng 9 năm 2021 và kỳ kế toán chín tháng kết thúc cùng ngày

**8. CHỨNG KHOÁN KINH DOANH**

**8.1 Chứng khoán nợ**

	<i>Ngày 30 tháng 9 năm 2021 Triệu đồng</i>	<i>Ngày 31 tháng 12 năm 2020 Triệu đồng</i>
Chứng khoán Chính phủ, chính quyền địa phương	3.184.835	493.214
	<u>3.184.835</u>	<u>493.214</u>
Dự phòng rủi ro chứng khoán kinh doanh	(25.642)	-
Dự phòng giảm giá chứng khoán kinh doanh	(25.642)	-
	<u>3.159.193</u>	<u>493.214</u>

Thay đổi dự phòng rủi ro chứng khoán kinh doanh trong kỳ/năm như sau:

	<i>Cho kỳ kế toán 9 tháng kết thúc ngày 30 tháng 9 năm 2021 Triệu đồng</i>	<i>Cho kỳ kế toán 9 tháng kết thúc ngày 30 tháng 9 năm 2020 Triệu đồng</i>
Số dư đầu kỳ/năm	-	4.549
Trích lập/(Hoàn nhập) trong kỳ/năm (Thuyết minh số 29)	25.642	(4.549)
Số dư cuối kỳ/năm	<u>25.642</u>	<u>-</u>

**8.2 Thuyết minh về tình trạng niêm yết của các chứng khoán kinh doanh**

	<i>Ngày 30 tháng 9 năm 2021 Triệu đồng</i>	<i>Ngày 31 tháng 12 năm 2020 Triệu đồng</i>
Chứng khoán nợ Đã niêm yết	<u>3.184.835</u>	<u>493.214</u>

THUYẾT MINH BÁO CÁO TÀI CHÍNH RIÊNG GIỮA NIÊN ĐỘ (tiếp theo)  
tại ngày 30 tháng 9 năm 2021 và kỳ kế toán chín tháng kết thúc cùng ngày

9. CÁC CÔNG CỤ TÀI CHÍNH PHÁI SINH VÀ CÁC TÀI SẢN/(KHOẢN NỢ) TÀI CHÍNH KHÁC

	Tổng giá trị hợp đồng (tỷ giá ngày hiệu lực hợp đồng) Triệu đồng	Tổng giá trị ghi sổ kế toán (theo tỷ giá tại ngày lập báo cáo)		Giá trị thuần Triệu đồng
		Dòng tiền vào	Dòng tiền ra	
		Triệu đồng	Triệu đồng	
<b>Tại ngày 30 tháng 9 năm 2021</b>				
<b>Công cụ tài chính phái sinh</b>				
tiền tệ	58.206.480	57.895.697	(58.107.135)	(211.438)
Giao dịch kỳ hạn tiền tệ	2.752.028	2.739.681	(2.720.444)	19.237
Giao dịch hoán đổi tiền tệ	55.454.452	55.156.016	(55.386.691)	(230.675)
<b>Công cụ tài chính phái sinh khác</b>	<b>62.930.893</b>	<b>55.367.493</b>	<b>(55.180.073)</b>	<b>187.420</b>
	<u>121.137.373</u>	<u>113.263.190</u>	<u>(113.287.208)</u>	<u>(24.018)</u>
<b>Tại ngày 31 tháng 12 năm 2020</b>				
<b>Công cụ tài chính phái sinh</b>				
tiền tệ	56.995.607	56.507.905	(56.770.712)	(262.807)
Giao dịch kỳ hạn tiền tệ	5.660.822	5.657.466	(5.602.537)	54.929
Giao dịch hoán đổi tiền tệ	51.334.785	50.850.439	(51.168.175)	(317.736)
<b>Công cụ tài chính phái sinh khác</b>	<b>69.073.441</b>	<b>28.916.489</b>	<b>(28.767.562)</b>	<b>148.927</b>
	<u>126.069.048</u>	<u>85.424.394</u>	<u>(85.538.274)</u>	<u>(113.880)</u>

10. CHO VAY KHÁCH HÀNG

	Ngày 30 tháng 9 năm 2021		Ngày 31 tháng 12 năm 2020	
	Triệu đồng	%	Triệu đồng	%
Cho vay các tổ chức kinh tế và cá nhân trong nước	241.972.092	94,94	207.842.438	94,07
Cho vay chiết khấu công cụ chuyển nhượng và các giấy tờ có giá	298.615	0,12	246.532	0,11
Các khoản trả thay khách hàng	29.103	0,01	30.083	0,01
Cho vay bằng vốn tài trợ, ủy thác đầu tư	200.358	0,08	268.439	0,12
Cấp tín dụng khác	12.359.112	4,85	12.557.107	5,69
	<u>254.859.280</u>	<u>100</u>	<u>220.944.599</u>	<u>100</u>

THUYẾT MINH BÁO CÁO TÀI CHÍNH RIÊNG GIỮA NIÊN ĐỘ (tiếp theo)  
tại ngày 30 tháng 9 năm 2021 và kỳ kế toán chín tháng kết thúc cùng ngày

**10. CHO VAY KHÁCH HÀNG (tiếp theo)**

**10.1 Phân tích chất lượng nợ cho vay**

Phân tích chất lượng nợ cho vay tại thời điểm cuối kỳ/năm như sau:

	<i>Ngày 30 tháng 9 năm 2021 Triệu đồng</i>	<i>Ngày 31 tháng 12 năm 2020 Triệu đồng</i>
Nợ đủ tiêu chuẩn	235.591.849	207.717.804
Nợ cần chú ý	13.453.345	7.648.264
Nợ dưới tiêu chuẩn	2.261.658	2.208.718
Nợ nghi ngờ	2.539.532	1.346.185
Nợ có khả năng mất vốn	1.012.896	2.023.628
	<u>254.859.280</u>	<u>220.944.599</u>

**10.2 Phân tích dư nợ theo thời gian cho vay ban đầu**

	<i>Ngày 30 tháng 9 năm 2021 Triệu đồng</i>	<i>Ngày 31 tháng 12 năm 2020 Triệu đồng</i>
Nợ ngắn hạn	110.456.857	87.787.319
Nợ trung hạn	71.134.204	70.873.982
Nợ dài hạn	73.268.219	62.283.298
	<u>254.859.280</u>	<u>220.944.599</u>



THUYẾT MINH BÁO CÁO TÀI CHÍNH RIÊNG GIỮA NIÊN ĐỘ (tiếp theo)  
tại ngày 30 tháng 9 năm 2021 và kỳ kế toán chín tháng kết thúc cùng ngày

**10. CHO VAY KHÁCH HÀNG (tiếp theo)**

**10.3 Phân tích dư nợ cho vay theo đối tượng khách hàng và theo loại hình doanh nghiệp**

	Ngày 30 tháng 9 năm 2021		Ngày 31 tháng 12 năm 2020	
	Triệu đồng	%	Triệu đồng	%
Công ty Nhà nước	1.485.361	0,58	1.684.444	0,76
Công ty TNHH 1 thành viên do Nhà nước sở hữu 100% vốn điều lệ	246.929	0,10	301.867	0,14
Công ty TNHH 2 thành viên trở lên có phần vốn góp của Nhà nước trên 50% vốn điều lệ hoặc Nhà nước giữ quyền chi phối	20.361	0,01	152.910	0,07
Công ty TNHH khác	52.006.080	20,41	50.880.556	23,03
Công ty cổ phần có vốn góp của Nhà nước trên 50% vốn điều lệ hoặc tổng số cổ phần có quyền biểu quyết; hoặc Nhà nước giữ quyền chi phối trong Điều lệ	182.990	0,07	154.507	0,07
Công ty cổ phần khác	78.159.957	30,67	65.565.808	29,68
Công ty hợp danh	795	0,00	-	0,00
Doanh nghiệp tư nhân	540.368	0,21	529.038	0,24
Doanh nghiệp có vốn đầu tư nước ngoài	123.914	0,05	316.962	0,14
Hợp tác xã và liên hiệp hợp tác xã	86.753	0,03	82.984	0,04
Hộ kinh doanh, cá nhân	122.004.958	47,87	101.274.350	45,83
Khác	814	0,00	1.173	0,00
	<b>254.859.280</b>	<b>100</b>	<b>220.944.599</b>	<b>100</b>

THUYẾT MINH BÁO CÁO TÀI CHÍNH RIÊNG GIỮA NIÊN ĐỘ (tiếp theo)  
tại ngày 30 tháng 9 năm 2021 và kỳ kế toán chín tháng kết thúc cùng ngày

10. CHO VAY KHÁCH HÀNG (tiếp theo)

10.4 Phân tích dư nợ cho vay theo ngành

	Ngày 30 tháng 9 năm 2021		Ngày 31 tháng 12 năm 2020	
	Triệu đồng	%	Triệu đồng	%
Nông nghiệp, lâm nghiệp và thủy sản	3.096.449	1,21	3.786.880	1,71
Khai khoáng	623.044	0,24	927.374	0,42
Công nghiệp chế biến, chế tạo	16.186.612	6,35	14.266.805	6,46
Sản xuất và phân phối điện, khí đốt, nước nóng, hơi nước và điều hoà không khí	2.746.378	1,08	2.803.150	1,27
Cung cấp nước; hoạt động quản lý và xử lý rác thải, nước thải	178.625	0,07	181.272	0,08
Xây dựng	22.360.472	8,77	24.703.820	11,18
Bán buôn và bán lẻ; sửa chữa ô tô, mô tô, xe máy và xe có động cơ khác	39.918.474	15,66	31.836.141	14,41
Vận tải kho bãi	6.110.845	2,40	5.899.292	2,67
Dịch vụ lưu trú và ăn uống	9.181.352	3,60	10.017.665	4,53
Thông tin và truyền thông	261.605	0,10	234.725	0,11
Hoạt động tài chính, ngân hàng và bảo hiểm	17.908.513	7,03	7.430.985	3,36
Hoạt động kinh doanh bất động sản	27.569.959	10,82	28.378.235	12,84
Hoạt động chuyên môn, khoa học và công nghệ	704.686	0,28	456.384	0,21
Hoạt động hành chính và dịch vụ hỗ trợ	827.900	0,32	1.087.771	0,49
Hoạt động của Đảng cộng sản, tổ chức chính trị-xã hội, quản lý Nhà nước, an ninh quốc phòng; bảo đảm xã hội bắt buộc	3.109	0,00	3.970	0,00
Giáo dục và đào tạo	179.280	0,07	141.609	0,06
Y tế và hoạt động trợ giúp xã hội	142.332	0,06	94.361	0,04
Nghệ thuật, vui chơi và giải trí	154.134	0,06	106.138	0,05
Hoạt động dịch vụ khác	413.673	0,16	535.206	0,24
Hoạt động làm thuê các công việc trong hộ gia đình, sản xuất sản phẩm vật chất và dịch vụ tự tiêu dùng của hộ gia đình	57.243.606	22,47	51.717.483	23,42
Cho vay cá nhân để mua nhà ở, nhận quyền sử dụng đất để xây nhà ở	49.047.707	19,25	36.334.720	16,45
Hoạt động của các tổ chức và cơ quan quốc tế	525	0,00	613	0,00
	<b>254.859.280</b>	<b>100</b>	<b>220.944.599</b>	<b>100</b>

THUYẾT MINH BÁO CÁO TÀI CHÍNH RIÊNG GIỮA NIÊN ĐỘ (tiếp theo)  
tại ngày 30 tháng 9 năm 2021 và kỳ kế toán chín tháng kết thúc cùng ngày

#### 11. DỰ PHÒNG RỦI RO CHO VAY KHÁCH HÀNG

Chi tiết số dư dự phòng rủi ro cho vay khách hàng được trình bày trên bảng cân đối kế toán riêng tại thời điểm cuối kỳ/năm như sau:

	<i>Ngày 30 tháng 9 năm 2021</i>	<i>Ngày 31 tháng 12 năm 2020</i>
	<i>Triệu đồng</i>	<i>Triệu đồng</i>
Dự phòng chung	1.884.633	1.567.298
Dự phòng cụ thể	1.834.331	1.258.160
	<u>3.718.964</u>	<u>2.825.458</u>

Thay đổi dự phòng rủi ro cho vay khách hàng trong kỳ/năm kế toán kết thúc ngày 30 tháng 9 năm 2021 như sau:

	<i>Dự phòng chung</i>	<i>Dự phòng cụ thể</i>	<i>Tổng cộng</i>
	<i>Triệu đồng</i>	<i>Triệu đồng</i>	<i>Triệu đồng</i>
Số dư đầu kỳ/năm	1.567.298	1.258.160	2.825.458
Dự phòng rủi ro trích lập trong kỳ/năm (Thuyết minh số 34)	317.335	4.676.650	4.993.985
Sử dụng dự phòng xử lý rủi ro tín dụng	-	(4.100.479)	(4.100.479)
Số dư cuối kỳ/năm	<u>1.884.633</u>	<u>1.834.331</u>	<u>3.718.964</u>

Thay đổi dự phòng rủi ro cho vay khách hàng trong kỳ/năm kế toán kết thúc ngày 30 tháng 9 năm 2020 như sau:

	<i>Dự phòng chung</i>	<i>Dự phòng cụ thể</i>	<i>Tổng cộng</i>
	<i>Triệu đồng</i>	<i>Triệu đồng</i>	<i>Triệu đồng</i>
Số dư đầu kỳ/năm	1.445.090	1.266.123	2.711.213
Dự phòng rủi ro trích lập trong kỳ/năm (Thuyết minh số 34)	90.379	3.649.048	3.739.427
Sử dụng dự phòng xử lý rủi ro tín dụng	-	(3.553.027)	(3.553.027)
Số dư cuối kỳ/năm	<u>1.535.469</u>	<u>1.362.144</u>	<u>2.897.613</u>

THUYẾT MINH BÁO CÁO TÀI CHÍNH RIÊNG GIỮA NIÊN ĐỘ (tiếp theo)  
tại ngày 30 tháng 9 năm 2021 và kỳ kế toán chín tháng kết thúc cùng ngày

## 12. HOẠT ĐỘNG MUA BÁN NỢ

	<i>Ngày 30 tháng 9 năm 2021 Triệu đồng</i>	<i>Ngày 31 tháng 12 năm 2020 Triệu đồng</i>
Mua nợ bằng VND	969.630	4.086.232
Dự phòng rủi ro hoạt động mua nợ	(7.274)	(30.647)
	<b>962.356</b>	<b>4.055.585</b>

Giá trị gốc, lãi của các khoản nợ đã mua như sau:

	<i>Ngày 30 tháng 9 năm 2021 Triệu đồng</i>	<i>Ngày 31 tháng 12 năm 2020 Triệu đồng</i>
Nợ gốc đã mua	969.630	4.086.232
	<b>969.630</b>	<b>4.086.232</b>

Phân tích chất lượng hoạt động mua nợ tại thời điểm cuối kỳ/năm như sau:

	<i>Ngày 30 tháng 9 năm 2021 Triệu đồng</i>	<i>Ngày 31 tháng 12 năm 2020 Triệu đồng</i>
Nợ đủ tiêu chuẩn	969.630	4.086.232
Nợ cần chú ý	-	-
Nợ dưới tiêu chuẩn	-	-
Nợ nghi ngờ	-	-
Nợ có khả năng mất vốn	-	-
	<b>969.630</b>	<b>4.086.232</b>

Thay đổi dự phòng rủi ro mua nợ trong kỳ/năm như sau:

	<i>Cho kỳ kế toán 9 tháng kết thúc ngày 30 tháng 9 năm 2021 Triệu đồng</i>	<i>Cho kỳ kế toán 9 tháng kết thúc ngày 30 tháng 9 năm 2020 Triệu đồng</i>
Số đầu kỳ/năm	30.647	32.283
Trích lập trong kỳ/năm ( <i>Thuyết minh số 34</i> )	42.035	17.432
Sử dụng dự phòng xử lý rủi ro tín dụng	(65.408)	(20.931)
Số cuối kỳ/năm	<b>7.274</b>	<b>28.784</b>

THUYẾT MINH BÁO CÁO TÀI CHÍNH RIÊNG GIỮA NIÊN ĐỘ (tiếp theo)  
tại ngày 30 tháng 9 năm 2021 và kỳ kế toán chín tháng kết thúc cùng ngày

### 13. CHỨNG KHOÁN ĐẦU TƯ

#### 13.1 Chứng khoán đầu tư sẵn sàng để bán

	Ngày 30 tháng 9 năm 2021 Triệu đồng	Ngày 31 tháng 12 năm 2020 Triệu đồng
<b>Chứng khoán nợ</b>	<b>75.479.262</b>	<b>75.944.547</b>
Chứng khoán Chính phủ, chính quyền địa phương	30.777.505	33.571.272
Chứng khoán nợ do các tổ chức tín dụng khác trong nước phát hành	13.907.654	10.568.514
- Trong đó: Trái phiếu được Chính phủ bảo lãnh	1.526.301	2.431.485
Chứng khoán nợ do các tổ chức kinh tế trong nước phát hành	30.794.103	31.804.761
<b>Chứng khoán vốn</b>	<b>15.357</b>	<b>15.357</b>
Chứng khoán vốn do các tổ chức kinh tế trong nước phát hành	15.357	15.357
	<b>75.494.619</b>	<b>75.959.904</b>
<b>Dự phòng rủi ro chứng khoán đầu tư sẵn sàng để bán</b>	<b>(348.834)</b>	<b>(328.813)</b>
Dự phòng chung	(255.793)	(313.062)
Dự phòng giảm giá	(93.041)	(15.751)
	<b>75.145.785</b>	<b>75.631.091</b>

Tổng mệnh giá của các trái phiếu mang đi thế chấp, cầm cố và thiết lập hạn mức tại SBV vào thời điểm cuối kỳ/năm là 3.705.080 triệu đồng (ngày 31 tháng 12 năm 2020: 2.775.000 triệu đồng).

Thuyết minh về tình trạng niêm yết của các chứng khoán đầu tư sẵn sàng để bán tại thời điểm cuối kỳ/năm như sau:

	Ngày 30 tháng 9 năm 2021 Triệu đồng	Ngày 31 tháng 12 năm 2020 Triệu đồng
Trái phiếu niêm yết	32.321.806	36.002.757
Trái phiếu chưa niêm yết (Thuyết minh số 13.3)	37.614.458	34.454.762
Chứng khoán nợ khác chưa niêm yết	5.542.998	5.487.028
Chứng khoán vốn niêm yết	15.357	15.357
	<b>75.494.619</b>	<b>75.959.904</b>

THUYẾT MINH BÁO CÁO TÀI CHÍNH RIÊNG GIỮA NIÊN ĐỘ (tiếp theo)  
tại ngày 30 tháng 9 năm 2021 và kỳ kế toán chín tháng kết thúc cùng ngày

**13. CHỨNG KHOÁN ĐẦU TƯ (tiếp theo)**

**13.2 Dự phòng rủi ro chứng khoán đầu tư**

Thay đổi dự phòng rủi ro chứng khoán đầu tư trong kỳ/năm tài chính như sau:

	<i>Cho kỳ kế toán 9 tháng kết thúc ngày 30 tháng 9 năm 2021 Triệu đồng</i>	<i>Cho kỳ kế toán 9 tháng kết thúc ngày 30 tháng 9 năm 2020 Triệu đồng</i>
Số đầu kỳ/năm	328.813	151.873
Trích lập trong kỳ/năm (Thuyết minh số 30)	20.021	192.332
Số cuối kỳ/năm	<u>348.834</u>	<u>344.205</u>

**13.3 Phân tích chất lượng chứng khoán đầu tư sẵn sàng để bán**

Phân tích chất lượng chứng khoán đầu tư sẵn sàng để bán là trái phiếu doanh nghiệp được phân loại là tài sản có rủi ro tín dụng tại thời điểm cuối kỳ/năm như sau:

	<i>Ngày 30 tháng 9 năm 2021 Triệu đồng</i>	<i>Ngày 31 tháng 12 năm 2020 Triệu đồng</i>
Nợ đủ tiêu chuẩn	37.614.458	34.454.762
Nợ cần chú ý	-	-
Nợ dưới tiêu chuẩn	-	-
Nợ nghi ngờ	-	-
Nợ có khả năng mất vốn	-	-
	<u>37.614.458</u>	<u>34.454.762</u>

**14. GÓP VỐN, ĐẦU TƯ DÀI HẠN**

**14.1 Đầu tư vào công ty con**

	<i>Ngày 30 tháng 9 năm 2021</i>	<i>Tỷ lệ sở hữu %</i>	<i>Ngày 31 tháng 12 năm 2020</i>	<i>Tỷ lệ sở hữu %</i>
	<i>Giá trị gốc Triệu đồng</i>		<i>Giá trị gốc Triệu đồng</i>	
Công ty TNHH Quản lý tài sản Ngân hàng TMCP Việt Nam Thịnh Vượng	115.000	100	115.000	100
Công ty Tài chính TNHH MTV Ngân hàng Việt Nam	11.152.035	100	7.552.035	100
	<u>11.267.035</u>		<u>7.667.035</u>	

THUYẾT MINH BÁO CÁO TÀI CHÍNH RIÊNG GIỮA NIÊN ĐỘ (tiếp theo)  
 tại ngày 30 tháng 9 năm 2021 và kỳ kế toán chín tháng kết thúc cùng ngày

**14.2 Đầu tư dài hạn khác**

	Ngày 30 tháng 9 năm 2021		Ngày 31 tháng 12 năm 2020	
	Giá trị gốc Triệu đồng	Tỷ lệ sở hữu %	Giá trị gốc Triệu đồng	Tỷ lệ sở hữu %
<b>Đầu tư vào tổ chức kinh tế</b>				
Công ty Cổ phần Vận tải ITRACO	21	0,64	21	0,64
Công ty Cổ phần Đồng Xuân	-	-	5.000	10,00
Công ty Cổ phần Đào tạo và Tư vấn				
Ngân hàng	371	5,29	371	5,29
Công ty Cổ phần Thông tin tín dụng	3.934	3,28	3.934	3,28
Công ty Cổ phần Bảo hiểm OPES	44.000	11,00	44.000	11,00
Công ty Cổ phần Cảng Sài Gòn	185.276	7,44	185.276	7,44
	<u>233.602</u>		<u>238.602</u>	
<b>Dự phòng đầu tư dài hạn khác</b>	(21)		(21)	
	<u>233.581</u>		<u>238.581</u>	

**14.3 Dự phòng đầu tư dài hạn**

Thay đổi dự phòng đầu tư dài hạn trong kỳ/năm như sau:

	Cho kỳ kế toán 9 tháng kết thúc ngày 30 tháng 9 năm 2021 Triệu đồng	Cho kỳ kế toán 9 tháng kết thúc ngày 30 tháng 9 năm 2020 Triệu đồng
Số đầu kỳ/năm	21	74.177
Hoàn nhập trong kỳ/năm (Thuyết minh số 33)	-	(9.699)
<b>Số cuối kỳ/năm</b>	<u>21</u>	<u>64.478</u>

## Ngân hàng Thương mại Cổ phần Việt Nam Thịnh Vượng

B05/TCTD

THUYẾT MINH BÁO CÁO TÀI CHÍNH RIÊNG GIỮA NIÊN ĐỘ (tiếp theo)  
tại ngày 30 tháng 9 năm 2021 và kỳ kế toán chín tháng kết thúc cùng ngày

### 15. TÀI SẢN CỐ ĐỊNH

#### 15.1 Tài sản cố định hữu hình

Biến động của tài sản cố định hữu hình trong kỳ/năm như sau:

	Nhà cửa, vật kiến trúc Triệu đồng	Máy móc thiết bị Triệu đồng	Phương tiện vận tải Triệu đồng	Thiết bị dụng cụ quản lý Triệu đồng	Tài sản cố định khác Triệu đồng	Tổng cộng Triệu đồng
<b>Nguyên giá</b>						
Số dư đầu kỳ/năm	971.175	731.537	127.985	126.462	63.179	2.020.338
Mua trong kỳ/năm	-	970	5.769	933	-	7.672
Tặng khác	-	12.216	-	2.200	284	14.700
Thanh lý, nhượng bán	-	(12.805)	-	(975)	(1.420)	(15.200)
Số dư cuối kỳ/năm	<b>971.175</b>	<b>731.918</b>	<b>133.754</b>	<b>128.620</b>	<b>62.043</b>	<b>2.027.510</b>
<b>Giá trị khấu hao lũy kế</b>						
Số dư đầu kỳ/năm	75.415	546.102	94.843	103.896	55.857	876.113
Khấu hao trong kỳ/năm	18.509	73.344	8.538	13.939	4.159	118.489
Tặng/(giảm) khác	-	53	(42)	(11)	-	-
Thanh lý, nhượng bán	-	(12.780)	-	(954)	(1.420)	(15.154)
Số dư cuối kỳ/năm	<b>93.924</b>	<b>606.719</b>	<b>103.339</b>	<b>116.870</b>	<b>58.596</b>	<b>979.448</b>
<b>Giá trị còn lại</b>						
Số dư đầu kỳ/năm	895.760	185.435	33.142	22.566	7.322	1.144.225
Số dư cuối kỳ/năm	<b>877.251</b>	<b>125.199</b>	<b>30.415</b>	<b>11.750</b>	<b>3.447</b>	<b>1.048.062</b>

Nguyên giá tài sản cố định hữu hình đã khấu hao hết nhưng vẫn còn sử dụng tại ngày 30 tháng 9 năm 2021 là 580.987 triệu đồng (31 tháng 12 năm 2020: 504.146 triệu đồng).



THUYẾT MINH BÁO CÁO TÀI CHÍNH RIÊNG GIỮA NIÊN ĐỘ (tiếp theo)  
tại ngày 30 tháng 9 năm 2021 và kỳ kế toán chín tháng kết thúc cùng ngày

**15. TÀI SẢN CỐ ĐỊNH (tiếp theo)**

**15.2 Tài sản cố định vô hình**

Biến động của tài sản cố định vô hình trong kỳ/năm như sau:

	<i>Quyền sử dụng đất Triệu đồng</i>	<i>Phần mềm máy vi tính Triệu đồng</i>	<i>Tổng cộng Triệu đồng</i>
<b>Nguyên giá</b>			
Số dư đầu kỳ/năm	65.127	664.381	729.508
Mua trong kỳ/năm	-	31.495	31.495
Tặng khác	-	66.607	66.607
<b>Số dư cuối kỳ/năm</b>	<b>65.127</b>	<b>762.483</b>	<b>827.610</b>
<b>Giá trị hao mòn lũy kế</b>			
Số dư đầu kỳ/năm	868	466.132	467.000
Hao mòn trong kỳ/năm	-	79.122	79.122
<b>Số dư cuối kỳ/năm</b>	<b>868</b>	<b>545.254</b>	<b>546.122</b>
<b>Giá trị còn lại</b>			
Số dư đầu kỳ/năm	64.259	198.249	262.508
<b>Số dư cuối kỳ/năm</b>	<b>64.259</b>	<b>217.229</b>	<b>281.488</b>

Nguyên giá tài sản cố định vô hình đã khấu hao hết nhưng vẫn còn sử dụng tại ngày 30 tháng 9 năm 2021 là 354.025 triệu đồng (31 tháng 12 năm 2020: 236.831 triệu đồng).

**16. TÀI SẢN CÓ KHÁC**

**16.1 Các khoản phải thu**

	<i>Ngày 30 tháng 9 năm 2021 Triệu đồng</i>	<i>Ngày 31 tháng 12 năm 2020 Triệu đồng</i>
Các khoản phải thu nội bộ	167.039	122.072
Các khoản phải thu bên ngoài	28.418.994	15.570.232
- Phải thu về thu tín dụng trả chậm	26.366.389	13.990.996
- Ký quỹ và khoản phải thu hợp đồng tương lai Trái phiếu Chính phủ	20.382	44.371
- Đặt cọc theo các hợp đồng kinh tế	677.253	656.929
- Tài sản có rủi ro tín dụng	-	113.676
- Phải thu về hoạt động thanh toán	678.062	270.865
- Tạm ứng nhà cung cấp	364.593	143.205
- Các khoản phải thu bên ngoài khác	312.315	350.190
Mua sắm tài sản cố định	56.563	25.240
Xây dựng cơ bản dở dang	1.091	1.069
	<b>28.643.687</b>	<b>15.718.613</b>

THUYẾT MINH BÁO CÁO TÀI CHÍNH RIÊNG GIỮA NIÊN ĐỘ (tiếp theo)  
 tại ngày 30 tháng 9 năm 2021 và kỳ kế toán chín tháng kết thúc cùng ngày

**16. TÀI SẢN CÓ KHÁC (tiếp theo)**

**16.1 Các khoản phải thu (tiếp theo)**

Phân tích chất lượng tài sản có khác được phân loại là tài sản có rủi ro tín dụng tại thời điểm cuối kỳ/năm như sau:

	<i>Ngày 30 tháng 9 năm 2021 Triệu đồng</i>	<i>Ngày 31 tháng 12 năm 2020 Triệu đồng</i>
Nợ đủ tiêu chuẩn	-	113.676
Nợ cần chú ý	-	-
Nợ dưới tiêu chuẩn	-	-
Nợ nghi ngờ	-	-
Nợ có khả năng mất vốn	-	-
	<u>-</u>	<u>113.676</u>

**16.2 Các khoản lãi, phí phải thu**

	<i>Ngày 30 tháng 9 năm 2021 Triệu đồng</i>	<i>Ngày 31 tháng 12 năm 2020 Triệu đồng</i>
Lãi phải thu từ tiền gửi	6.588	20.679
Lãi phải thu từ đầu tư chứng khoán	1.597.186	1.828.062
Lãi phải thu từ hoạt động tín dụng	1.579.064	1.488.230
Lãi phải thu từ hoạt động mua nợ	4.995	3.913
Lãi phải thu từ công cụ tài chính phái sinh	129.604	207.699
Phí phải thu	291.309	145.520
	<u>3.608.746</u>	<u>3.694.103</u>

**16.3 Tài sản Có khác**

	<i>Ngày 30 tháng 9 năm 2021 Triệu đồng</i>	<i>Ngày 31 tháng 12 năm 2020 Triệu đồng</i>
Vật liệu	15.628	12.242
Chi phí trả trước chờ phân bổ	569.270	763.774
Tài sản thay thế cho việc thực hiện nghĩa vụ của bên bảo đảm đã chuyển quyền sở hữu cho tổ chức tín dụng chờ xử lý	265.719	407.096
- Trong đó: Bất động sản	265.719	407.096
Tài sản có khác	509	-
	<u>851.126</u>	<u>1.183.112</u>

THUYẾT MINH BÁO CÁO TÀI CHÍNH RIÊNG GIỮA NIÊN ĐỘ (tiếp theo)  
tại ngày 30 tháng 9 năm 2021 và kỳ kế toán chín tháng kết thúc cùng ngày

16. TÀI SẢN CÓ KHÁC (tiếp theo)

16.4 Dự phòng rủi ro cho các tài sản Có nội bảng khác

Dự phòng rủi ro cho các tài sản Có nội bảng khác là dự phòng phải thu khó đòi và dự phòng tài sản có rủi ro tín dụng. Thay đổi dự phòng rủi ro cho các tài sản Có nội bảng khác trong kỳ/năm như sau:

	<i>Cho kỳ kế toán 9 tháng kết thúc ngày 30 tháng 9 năm 2021 Triệu đồng</i>	<i>Cho kỳ kế toán 9 tháng kết thúc ngày 30 tháng 9 năm 2020 Triệu đồng</i>
Số dư đầu kỳ/năm	32.969	22.572
Trích lập dự phòng rủi ro trong kỳ/năm	12.209	8.034
Trong đó:		
<i>Hoàn nhập dự phòng tài sản có rủi ro tín dụng     (Thuyết minh số 34)</i>	(556)	(248)
<i>Trích lập dự phòng nợ phải thu khó đòi     (Thuyết minh số 33)</i>	12.765	8.282
Số dư cuối kỳ/năm	<u>45.178</u>	<u>30.606</u>

Chi tiết dự phòng rủi ro các tài sản Có nội bảng khác như sau:

	<i>Ngày 30 tháng 9 năm 2021 Triệu đồng</i>	<i>Ngày 31 tháng 12 năm 2020 Triệu đồng</i>
Dự phòng chung rủi ro tín dụng	-	556
Dự phòng rủi ro nợ phải thu khó đòi	45.178	32.413
	<u>45.178</u>	<u>32.969</u>

Cho kỳ chín tháng kết thúc ngày 30 tháng 9 năm 2021 và năm kết thúc ngày 31 tháng 12 năm 2020, Ngân hàng không có nợ phải thu không có khả năng thu hồi đã xử lý tài chính.

17. CÁC KHOẢN NỢ CHÍNH PHỦ VÀ NGÂN HÀNG NHÀ NƯỚC VIỆT NAM

	<i>Ngày 30 tháng 9 năm 2021 Triệu đồng</i>	<i>Ngày 31 tháng 12 năm 2020 Triệu đồng</i>
Vay Ngân hàng Nhà nước Việt Nam	11.498	13.780
Vay khác	11.498	13.780
Tiền gửi của Kho bạc Nhà nước	3.840	440
Tiền gửi của Kho bạc Nhà nước	3.840	440
	<u>15.338</u>	<u>14.220</u>

THUYẾT MINH BÁO CÁO TÀI CHÍNH RIÊNG GIỮA NIÊN ĐỘ (tiếp theo)  
tại ngày 30 tháng 9 năm 2021 và kỳ kế toán chín tháng kết thúc cùng ngày

### 18. TIỀN GỬI VÀ VAY CÁC TỔ CHỨC TÀI CHÍNH, TỔ CHỨC TÍN DỤNG KHÁC

#### 18.1 Tiền gửi của các tổ chức tín dụng khác

	Ngày 30 tháng 9 năm 2021 Triệu đồng	Ngày 31 tháng 12 năm 2020 Triệu đồng
Tiền gửi không kỳ hạn	3.267.086	178.732
Bằng VND	3.264.355	175.120
Bằng ngoại tệ	2.731	3.612
Tiền gửi có kỳ hạn	37.021.225	8.605.500
Bằng VND	30.972.000	7.566.000
Bằng ngoại tệ	6.049.225	1.039.500
	<u>40.288.311</u>	<u>8.784.232</u>

#### 18.2 Vay các tổ chức tài chính, tổ chức tín dụng khác

	Ngày 30 tháng 9 năm 2021 Triệu đồng	Ngày 31 tháng 12 năm 2020 Triệu đồng
Phải trả về nghiệp vụ thu tín dụng trả chậm	26.619.868	14.097.551
Vay các Tổ chức tài chính, Tổ chức tín dụng khác	25.370.246	21.041.021
Bằng VND	14.435.420	7.740.666
Bằng ngoại tệ (*)	10.934.826	13.300.355
	<u>51.990.114</u>	<u>35.138.572</u>

(\*) Bao gồm 284,73 triệu USD tương đương 6.477.562 triệu đồng vốn vay từ Công ty Tài chính Quốc tế IFC (ngày 31 tháng 12 năm 2020: 318,1 triệu USD tương đương 7.347.290 triệu đồng)

Các khoản vay các TCTC, TCTD khác theo kỳ hạn gốc tại thời điểm cuối kỳ/năm như sau:

	Ngày 30 tháng 9 năm 2021 Triệu đồng	Ngày 31 tháng 12 năm 2020 Triệu đồng
Đến 6 tháng	14.377.500	7.600.000
Từ trên 6 tháng đến 12 tháng	5.091.250	6.006.000
Từ trên 12 tháng đến 5 năm	5.856.961	7.358.914
Từ trên 5 năm trở lên	44.535	76.107
	<u>25.370.246</u>	<u>21.041.021</u>

THUYẾT MINH BÁO CÁO TÀI CHÍNH RIÊNG GIỮA NIÊN ĐỘ (tiếp theo)  
tại ngày 30 tháng 9 năm 2021 và kỳ kế toán chín tháng kết thúc cùng ngày

## 19. TIỀN GỬI CỦA KHÁCH HÀNG

	<i>Ngày 30 tháng 9 năm 2021 Triệu đồng</i>	<i>Ngày 31 tháng 12 năm 2020 Triệu đồng</i>
Tiền gửi không kỳ hạn	51.471.208	35.490.045
- Bằng VND	50.154.953	34.144.305
- Bằng ngoại tệ	1.316.255	1.345.740
Tiền gửi có kỳ hạn	183.932.526	193.275.735
- Bằng VND	181.804.107	191.051.797
- Bằng ngoại tệ	2.128.419	2.223.938
Tiền gửi vốn chuyên dùng	63.807	39.290
- Bằng VND	20.895	11.598
- Bằng ngoại tệ	42.912	27.692
Tiền ký quỹ	779.682	870.709
- Bằng VND	655.405	783.043
- Bằng ngoại tệ	124.277	87.666
	<b>236.247.223</b>	<b>229.675.779</b>

Tiền gửi của khách hàng theo đối tượng khách hàng và theo loại hình doanh nghiệp như sau:

	<i>Ngày 30 tháng 9 năm 2021</i>		<i>Ngày 31 tháng 12 năm 2020</i>	
	<i>Triệu đồng</i>	<i>%</i>	<i>Triệu đồng</i>	<i>%</i>
Công ty Nhà nước	2.037.083	0,86	2.915.350	1,27
Công ty TNHH 1 thành viên do Nhà nước sở hữu 100% vốn điều lệ	1.641.887	0,69	1.641.028	0,71
Công ty TNHH 2 thành viên trở lên có phần vốn góp của Nhà nước trên 50% vốn điều lệ hoặc Nhà nước giữ quyền chi phối	65.071	0,03	119.481	0,05
Công ty TNHH khác	31.339.878	13,27	25.327.974	11,03
Công ty cổ phần có vốn góp của Nhà nước trên 50% vốn điều lệ hoặc tổng số cổ phần có quyền biểu quyết; hoặc Nhà nước giữ quyền chi phối đối với công ty trong Điều lệ của công ty	3.285.981	1,39	4.292.174	1,87
Công ty cổ phần khác	82.861.406	35,07	68.742.166	29,93
Công ty hợp danh	4.059	0,00	7.499	0,00
Doanh nghiệp tư nhân	33.062	0,01	33.154	0,01
Doanh nghiệp có vốn đầu tư nước ngoài	223.009	0,09	1.261.113	0,55
Hợp tác xã và liên hiệp hợp tác xã	26.329	0,01	514.857	0,22
Hộ kinh doanh, cá nhân	111.387.645	47,15	121.299.803	52,83
Đơn vị hành chính sự nghiệp, Đảng, đoàn thể và hiệp hội	2.973.578	1,26	3.364.262	1,46
Khác	368.235	0,17	156.918	0,07
	<b>236.247.223</b>	<b>100</b>	<b>229.675.779</b>	<b>100</b>

THUYẾT MINH BÁO CÁO TÀI CHÍNH RIÊNG GIỮA NIÊN ĐỘ (tiếp theo)  
tại ngày 30 tháng 9 năm 2021 và kỳ kế toán chín tháng kết thúc cùng ngày

**20. VỐN TÀI TRỢ, ỦY THÁC ĐẦU TƯ, CHO VAY TỜ CHỨC TÍN DỤNG CHỊU RỦI RO**

	<i>Ngày 30 tháng 9 năm 2021 Triệu đồng</i>	<i>Ngày 31 tháng 12 năm 2020 Triệu đồng</i>
Vốn nhận tài trợ, ủy thác đầu tư, cho vay bằng VND từ Dự án Hỗ trợ phát triển chính thức (ODA)	123.016	187.156

**21. PHÁT HÀNH GIẤY TỜ CÓ GIÁ**

Phát hành giấy tờ có giá theo loại hình giấy tờ có giá theo kỳ hạn gốc như sau:

	<i>Ngày 30 tháng 9 năm 2021 Triệu đồng</i>	<i>Ngày 31 tháng 12 năm 2020 Triệu đồng</i>
Từ 12 tháng đến dưới 5 năm	33.137.992	30.098.387
Từ 5 năm trở lên	1.653.889	1.669.060
	<b>34.791.881</b>	<b>31.767.447</b>

Phát hành giấy tờ có giá theo loại hình giấy tờ có giá như sau:

	<i>Ngày 30 tháng 9 năm 2021 Triệu đồng</i>	<i>Ngày 31 tháng 12 năm 2020 Triệu đồng</i>
Chứng chỉ tiền gửi phát hành cho khách hàng cá nhân	500.204	520.237
Chứng chỉ tiền gửi phát hành cho các tổ chức kinh tế	506.800	1.306.800
Trái phiếu (*)	33.784.877	29.940.410
	<b>34.791.881</b>	<b>31.767.447</b>

(\*) Bao gồm 300 triệu USD tương đương 6.825.000 triệu đồng (31 tháng 12 năm 2020: 300 triệu USD tương đương 6.930.000 triệu đồng) trái phiếu quốc tế có kỳ hạn 36 tháng, lãi suất 6,25%/năm, phát hành ngày 17 tháng 7 năm 2019.

THUYẾT MINH BÁO CÁO TÀI CHÍNH RIÊNG GIỮA NIÊN ĐỘ (tiếp theo)  
tại ngày 30 tháng 9 năm 2021 và kỳ kế toán chín tháng kết thúc cùng ngày

## 22. CÁC KHOẢN NỢ KHÁC

### 22.1 Các khoản lãi, phí phải trả

	Ngày 30 tháng 9 năm 2021 Triệu đồng	Ngày 31 tháng 12 năm 2020 Triệu đồng
Lãi phải trả tiền gửi có kỳ hạn	1.875.960	2.048.861
Lãi phải trả tiền gửi tiết kiệm	762.599	1.822.942
Lãi phải trả từ phát hành giấy tờ có giá	952.476	1.183.775
Lãi phải trả từ vay các Tổ chức tài chính, Tổ chức tín dụng khác	326.503	170.683
Lãi phải trả từ vốn nhận ủy thác từ các tổ chức khác	79	-
Lãi phải trả từ hợp đồng công cụ tài chính phái sinh	119.827	192.100
Phí phải trả	908	781
	<b>4.038.352</b>	<b>5.419.142</b>

### 22.2 Các khoản phải trả và công nợ khác

	Ngày 30 tháng 9 năm 2021 Triệu đồng	Ngày 31 tháng 12 năm 2020 Triệu đồng
Các khoản phải trả nội bộ	576.316	721.921
Phải trả nhân viên	576.316	721.921
Các khoản phải trả bên ngoài	3.335.110	3.434.063
Doanh thu chờ phân bổ	69.812	199.861
Các khoản treo chờ chuyển tiền	369.479	362.099
Thuế và các khoản phải trả ngân sách Nhà nước (Thuyết minh số 23)	1.794.818	1.230.702
Phải trả về hoạt động thanh toán	543.446	752.305
Phải trả nhà cung cấp	4.282	8.163
Các khoản phải trả khác	553.273	880.933
	<b>3.911.426</b>	<b>4.155.984</b>

## 23. TÌNH HÌNH THỰC HIỆN NGHĨA VỤ VỚI NGÂN SÁCH NHÀ NƯỚC

	Số dư đầu Triệu đồng	Phát sinh trong kỳ/năm		Số dư cuối Triệu đồng
		Số phải nộp Triệu đồng	Số đã nộp Triệu đồng	
Thuế giá trị gia tăng (*)	24.499	139.828	(59.867)	104.460
Thuế thu nhập doanh nghiệp (*)	1.115.625	2.174.564	(1.616.159)	1.674.030
Thuế khác	90.578	259.145	(333.395)	16.328
	<b>1.230.702</b>	<b>2.573.537</b>	<b>(2.009.421)</b>	<b>1.794.818</b>

(\*) Ngân hàng được gia hạn thời hạn nộp thuế đối với thuế GTGT và thuế TNDN căn cứ theo Nghị định số 52/2021/NĐ-CP ngày 19 tháng 4 năm 2021 về việc gia hạn thời hạn nộp thuế Giá trị gia tăng, thuế Thu nhập doanh nghiệp, thuế TNCN và tiền thuê đất trong năm 2021.

THUYẾT MINH BÁO CÁO TÀI CHÍNH RIÊNG GIỮA NIÊN ĐỘ (tiếp theo)  
tại ngày 30 tháng 9 năm 2021 và kỳ kế toán chín tháng kết thúc cùng ngày

## 23. TÌNH HÌNH THỰC HIỆN NGHĨA VỤ VỚI NGÂN SÁCH NHÀ NƯỚC (tiếp theo)

### 23.1 Thuế thu nhập doanh nghiệp hiện hành

Ngân hàng có nghĩa vụ nộp thuế thu nhập doanh nghiệp ("TNDN") là 20% trên tổng lợi nhuận chịu thuế theo quy định của Thông tư số 78/2014/TT-BTC có hiệu lực ngày 2 tháng 8 năm 2014.

Các báo cáo thuế của Ngân hàng sẽ chịu sự kiểm tra của cơ quan thuế. Do việc áp dụng luật và các quy định về thuế đối với các loại nghiệp vụ khác nhau có thể được giải thích theo nhiều cách khác nhau, số thuế được trình bày trên báo cáo tài chính riêng giữa niên độ có thể sẽ thay đổi theo quyết định cuối cùng của cơ quan thuế.

Thuế thu nhập doanh nghiệp hiện hành phải trả được xác định dựa trên thu nhập chịu thuế trong kỳ. Thu nhập chịu thuế khác với thu nhập được báo cáo trong báo cáo kết quả hoạt động kinh doanh riêng giữa niên độ vì thu nhập chịu thuế không bao gồm các khoản mục thu nhập được tính thuế hay chi phí được khấu trừ trong các năm khác do có sự khác biệt giữa việc ghi nhận theo chính sách kế toán của Ngân hàng và các quy định thuế hiện hành, và cũng không bao gồm các khoản mục không phải chịu thuế hay không được khấu trừ cho mục đích tính thuế. Thuế thu nhập doanh nghiệp hiện hành phải trả của Ngân hàng được tính theo thuế suất đã ban hành đến ngày kết thúc kỳ kế toán.

Chi phí thuế TNDN trong năm được ước tính như sau:

	<i>Cho kỳ kế toán 9 tháng kết thúc ngày 30 tháng 9 năm 2021 Triệu đồng</i>	<i>Cho kỳ kế toán 9 tháng kết thúc ngày 30 tháng 9 năm 2020 Triệu đồng</i>
Lợi nhuận thuần trước thuế TNDN	14.475.217	6.206.627
(Trừ): Thu nhập không chịu thuế	(3.602.480)	(3.995)
<b>Thu nhập chịu thuế ước tính trong kỳ/năm</b>	<b>10.872.737</b>	<b>6.202.632</b>
Chi phí thuế TNDN theo thuế suất hiện hành	2.174.547	1.240.526
Điều chỉnh số thuế phải nộp các kỳ/năm trước	17	32
<b>Chi phí thuế TNDN trong kỳ/năm</b>	<b>2.174.564</b>	<b>1.240.558</b>
Thuế TNDN phải trả đầu kỳ/năm	1.115.625	422.297
Thuế TNDN đã trả trong kỳ/năm	(1.616.159)	(757.790)
<b>Thuế TNDN phải trả cuối kỳ/năm</b>	<b>1.674.030</b>	<b>905.065</b>

### 23.2 Thuế thu nhập doanh nghiệp hoãn lại

Không có khoản thuế thu nhập hoãn lại nào được ghi nhận vào ngày kết thúc kỳ kế toán do không có khoản mục chênh lệch tạm thời trọng yếu nào giữa giá trị ghi sổ và giá trị cơ sở tính thuế của tài sản và công nợ trên báo cáo tài chính riêng giữa niên độ.



Ngân hàng Thương mại Cổ phần Việt Nam Thịnh Vượng  
THUYẾT MINH BÁO CÁO TÀI CHÍNH RIÊNG GIỮA NIÊN ĐỘ (tiếp theo)  
tại ngày 30 tháng 9 năm 2021 và kỳ kế toán chín tháng kết thúc cùng ngày

B05/TC/CTD

24. VỐN VÀ CÁC QUỸ

24.1 Báo cáo tình hình thay đổi vốn chủ sở hữu

	Vốn điều lệ Triệu đồng	Thặng dư vốn cổ phần Triệu đồng	Quỹ dự trữ bổ sung vốn điều lệ Triệu đồng	Quỹ dự phòng tài chính Triệu đồng	Quỹ đầu tư phát triển Triệu đồng	Lợi nhuận chưa phân phối Triệu đồng	Cổ phiếu quỹ Triệu đồng	Tổng cộng Triệu đồng
Tại ngày 1 tháng 1 năm 2020	25.299.680	692.720	435.984	1.963.271	1.222.774	10.267.844	(2.696.030)	37.186.243
Lợi nhuận thuần trong kỳ/năm	-	-	-	-	-	7.445.129	-	7.445.129
Trích lập các quỹ	-	-	372.183	744.368	-	(1.116.551)	-	-
Phát hành ESOP từ cổ phiếu quỹ (*)	-	(328.993)	-	-	-	-	496.993	170.000
<b>Tại ngày 31 tháng 12 năm 2020</b>	<b>25.299.680</b>	<b>365.727</b>	<b>808.167</b>	<b>2.707.639</b>	<b>1.222.774</b>	<b>16.596.422</b>	<b>(2.199.037)</b>	<b>44.801.372</b>
Lợi nhuận thuần trong kỳ/năm	-	-	-	-	-	12.300.653	-	12.300.653
Trích lập các quỹ	-	-	-	-	3.600.000	(3.600.000)	-	-
Phát hành ESOP từ cổ phiếu quỹ (**)	-	(288.525)	-	-	-	-	438.525	150.000
<b>Tại ngày 30 tháng 9 năm 2021</b>	<b>25.299.680</b>	<b>77.202</b>	<b>808.167</b>	<b>2.707.639</b>	<b>4.822.774</b>	<b>25.297.075</b>	<b>(1.760.512)</b>	<b>57.252.025</b>

(\*) Ngân hàng đã phát hành thành công 17 triệu cổ phiếu theo chương trình lựa chọn cho cán bộ nhân viên (ESOP) với mệnh giá 10.000 đồng/cổ phiếu theo Nghị quyết Hội đồng quản trị số 1303/2020/NQ-HĐQT ngày 17 tháng 12 năm 2020. Ngày 25 tháng 12 năm 2020, Ủy ban Chứng khoán Nhà nước phát hành Công văn số 7548/UBCK-QLCB về việc nhận được tài liệu báo cáo kết quả sử dụng cổ phiếu quỹ bán cho người lao động.

(\*\*) Ngân hàng đã phát hành thành công 15 triệu cổ phiếu theo chương trình lựa chọn cho cán bộ nhân viên (ESOP) với mệnh giá 10.000 đồng/cổ phiếu theo Nghị quyết Hội đồng quản trị số 173/2021/NQ-HĐQT ngày 13 tháng 8 năm 2021. Ngày 24 tháng 8 năm 2021, Ủy ban Chứng khoán Nhà nước phát hành Công văn số 4833/UBCK-QLCB về việc nhận được tài liệu báo cáo kết quả sử dụng cổ phiếu quỹ bán cho người lao động.

THUYẾT MINH BÁO CÁO TÀI CHÍNH RIÊNG GIỮA NIÊN ĐỘ (tiếp theo)  
tại ngày 30 tháng 9 năm 2021 và kỳ kế toán chín tháng kết thúc cùng ngày

**24. VỐN VÀ CÁC QUỸ (tiếp theo)**

**24.2 Vốn cổ phần**

	Ngày 30 tháng 9 năm 2021		Ngày 31 tháng 12 năm 2020	
	Số lượng	Mệnh giá	Số lượng	Mệnh giá
	Cổ phiếu	Triệu đồng	Cổ phiếu	Triệu đồng
Số lượng cổ phiếu đăng ký phát hành	2.529.967.966	25.299.680	2.529.967.966	25.299.680
Số lượng cổ phiếu đã bán ra công chúng	2.529.967.966	25.299.680	2.529.967.966	25.299.680
- Cổ phiếu phổ thông	2.529.967.966	25.299.680	2.529.967.966	25.299.680
Số lượng cổ phiếu đã được mua lại				
làm cổ phiếu quỹ	(60.219.600)	(602.196)	(75.219.600)	(752.196)
- Cổ phiếu phổ thông	(60.219.600)	(602.196)	(75.219.600)	(752.196)
Số lượng cổ phiếu đang lưu hành	2.469.748.366	24.697.484	2.454.748.366	24.547.484
- Cổ phiếu phổ thông	2.469.748.366	24.697.484	2.454.748.366	24.547.484

Mệnh giá của mỗi cổ phiếu của Ngân hàng là 10.000 VND.

**25. THU NHẬP LÃI VÀ CÁC KHOẢN THU NHẬP TƯƠNG TỰ**

	Cho kỳ kế toán 9	Cho kỳ kế toán 9
	tháng kết thúc	tháng kết thúc
	ngày 30 tháng 9	ngày 30 tháng 9
	năm 2021	năm 2020
	Triệu đồng	Triệu đồng
Thu nhập lãi tiền gửi	107.915	181.933
Thu nhập lãi cho vay	19.412.240	17.753.537
Thu lãi từ kinh doanh, đầu tư chứng khoán	3.551.310	4.113.312
- Lãi thu từ chứng khoán kinh doanh	32.450	9.200
- Lãi thu từ chứng khoán đầu tư	3.518.860	4.104.112
Thu từ nghiệp vụ bảo lãnh	156.521	163.550
Thu nhập lãi từ nghiệp vụ mua nợ	193.498	330.578
Thu khác từ hoạt động tín dụng	457.414	429.223
	<b>23.878.898</b>	<b>22.972.133</b>

THUYẾT MINH BÁO CÁO TÀI CHÍNH RIÊNG GIỮA NIÊN ĐỘ (tiếp theo)  
tại ngày 30 tháng 9 năm 2021 và kỳ kế toán chín tháng kết thúc cùng ngày

**26. CHI PHÍ LÃI VÀ CÁC KHOẢN CHI PHÍ TƯƠNG TỰ**

	<i>Cho kỳ kế toán 9 tháng kết thúc ngày 30 tháng 9 năm 2021 Triệu đồng</i>	<i>Cho kỳ kế toán 9 tháng kết thúc ngày 30 tháng 9 năm 2020 Triệu đồng</i>
Trả lãi tiền gửi	7.249.799	10.010.255
Trả lãi tiền vay	707.026	795.514
Trả lãi phát hành giấy tờ có giá	1.497.738	1.523.934
Chi phí hoạt động tín dụng khác	251.637	113.937
	<b>9.706.200</b>	<b>12.443.640</b>

**27. LÃI THUẦN TỪ HOẠT ĐỘNG DỊCH VỤ**

	<i>Cho kỳ kế toán 9 tháng kết thúc ngày 30 tháng 9 năm 2021 Triệu đồng</i>	<i>Cho kỳ kế toán 9 tháng kết thúc ngày 30 tháng 9 năm 2020 Triệu đồng</i>
<b>Thu nhập từ hoạt động dịch vụ</b>	<b>3.309.149</b>	<b>2.768.393</b>
Thu từ dịch vụ thanh toán và ngân quỹ	920.726	772.617
Thu từ dịch vụ tư vấn	153.960	185.914
Thu từ kinh doanh và dịch vụ bảo hiểm	494.605	489.665
Thu khác	1.739.858	1.320.197
<b>Chi phí hoạt động dịch vụ</b>	<b>(714.384)</b>	<b>(546.882)</b>
Chi về dịch vụ thanh toán và ngân quỹ	(195.526)	(172.836)
Dịch vụ tư vấn	-	(128)
Hoa hồng môi giới	(1.406)	(1.484)
Chi khác	(517.452)	(372.434)
	<b>2.594.765</b>	<b>2.221.511</b>

**28. LỖ THUẦN TỪ HOẠT ĐỘNG KINH DOANH NGOẠI HỐI**

	<i>Cho kỳ kế toán 9 tháng kết thúc ngày 30 tháng 9 năm 2021 Triệu đồng</i>	<i>Cho kỳ kế toán 9 tháng kết thúc ngày 30 tháng 9 năm 2020 Triệu đồng</i>
<b>Thu nhập từ hoạt động kinh doanh ngoại hối</b>	<b>5.769.617</b>	<b>2.074.447</b>
Thu từ kinh doanh ngoại tệ giao ngay	971.508	1.079.153
Thu từ kinh doanh vàng	10.022	83.182
Thu từ các công cụ tài chính phái sinh tiền tệ	4.788.087	912.112
<b>Chi phí từ hoạt động kinh doanh ngoại hối</b>	<b>(5.795.846)</b>	<b>(2.167.112)</b>
Chi từ kinh doanh ngoại tệ giao ngay	(301.913)	(567.331)
Chi về kinh doanh vàng	(14.888)	(105.140)
Chi về các công cụ tài chính phái sinh tiền tệ	(5.479.045)	(1.494.641)
	<b>(26.229)</b>	<b>(92.665)</b>

THUYẾT MINH BÁO CÁO TÀI CHÍNH RIÊNG GIỮA NIÊN ĐỘ (tiếp theo)  
tại ngày 30 tháng 9 năm 2021 và kỳ kế toán chín tháng kết thúc cùng ngày

**29. LÃI/(LỖ) THUẦN TỪ MUA BÁN CHỨNG KHOÁN KINH DOANH**

	<i>Cho kỳ kế toán 9 tháng kết thúc ngày 30 tháng 9 năm 2021 Triệu đồng</i>	<i>Cho kỳ kế toán 9 tháng kết thúc ngày 30 tháng 9 năm 2020 Triệu đồng</i>
Thu nhập từ mua bán chứng khoán kinh doanh	87.417	253.836
Chi phí về mua bán chứng khoán kinh doanh	(66.418)	(28.000)
Trích lập/(Hoàn nhập) dự phòng giảm giá chứng khoán kinh doanh ( <i>Thuyết minh số 8.1</i> )	(25.642)	4.549
	<b>(4.643)</b>	<b>230.385</b>

**30. LÃI THUẦN TỪ MUA BÁN CHỨNG KHOÁN ĐẦU TƯ**

	<i>Cho kỳ kế toán 9 tháng kết thúc ngày 30 tháng 9 năm 2021 Triệu đồng</i>	<i>Cho kỳ kế toán 9 tháng kết thúc ngày 30 tháng 9 năm 2020 Triệu đồng</i>
Thu nhập từ mua bán chứng khoán đầu tư	2.652.839	1.219.747
Chi phí về mua bán chứng khoán đầu tư	(266.172)	(155.667)
Trích lập dự phòng rủi ro chứng khoán đầu tư ( <i>Thuyết minh số 13.2</i> )	(20.021)	(192.332)
	<b>2.366.646</b>	<b>871.748</b>

**31. LÃI THUẦN TỪ HOẠT ĐỘNG KHÁC**

	<i>Cho kỳ kế toán 9 tháng kết thúc ngày 30 tháng 9 năm 2021 Triệu đồng</i>	<i>Cho kỳ kế toán 9 tháng kết thúc ngày 30 tháng 9 năm 2020 Triệu đồng</i>
<b>Thu nhập từ hoạt động khác</b>	<b>2.582.954</b>	<b>1.364.695</b>
Thu từ các công cụ tài chính phái sinh khác	1.269.156	348.380
Thu từ nợ đã xử lý rủi ro	1.038.563	873.621
Thu từ thanh lý tài sản cố định	-	2.771
Thu từ thanh lý tài sản khác	110.430	70.281
Thu từ hoạt động mua bán nợ	-	7.743
Thu từ phạt vi phạm hợp đồng	354	139
Thu nhận hỗ trợ và thu nhập khác	164.451	61.760
<b>Chi phí cho hoạt động khác</b>	<b>(1.282.364)</b>	<b>(404.438)</b>
Chi về các công cụ tài chính phái sinh khác	(899.763)	(318.586)
Chi về thanh lý tài sản cố định	(46)	-
Chi về thanh lý tài sản khác	(141.022)	(59.406)
Chi khác	(241.533)	(26.446)
	<b>1.300.590</b>	<b>960.257</b>

THUYẾT MINH BÁO CÁO TÀI CHÍNH RIÊNG GIỮA NIÊN ĐỘ (tiếp theo)  
tại ngày 30 tháng 9 năm 2021 và kỳ kế toán chín tháng kết thúc cùng ngày

**32. THU NHẬP TỪ GÓP VỐN MUA CỔ PHẦN**

	<i>Cho kỳ kế toán 9 tháng kết thúc ngày 30 tháng 9 năm 2021 Triệu đồng</i>	<i>Cho kỳ kế toán 9 tháng kết thúc ngày 30 tháng 9 năm 2020 Triệu đồng</i>
Thu nhập thanh lý, thoái vốn đầu tư vào đơn vị khác	509	-
Cổ tức nhận được từ góp vốn, mua cổ phần	1.967	2.536
Lợi nhuận công ty con chuyển về:	3.600.513	1.459
<i>Lợi nhuận chuyển về từ VPB FC</i>	<i>3.600.000</i>	<i>-</i>
<i>Lợi nhuận chuyển về từ VPB AMC</i>	<i>513</i>	<i>1.459</i>
	<b>3.602.989</b>	<b>3.995</b>

**33. CHI PHÍ HOẠT ĐỘNG**

	<i>Cho kỳ kế toán 9 tháng kết thúc ngày 30 tháng 9 năm 2021 Triệu đồng</i>	<i>Cho kỳ kế toán 9 tháng kết thúc ngày 30 tháng 9 năm 2020 Triệu đồng</i>
Chi phí thuế, lệ phí và phí	238	1.576
Chi phí cho nhân viên	2.445.174	2.673.784
<i>Trong đó:</i>		
Chi lương và phụ cấp	2.274.200	2.496.651
Các khoản chi đóng góp theo lương	107.827	116.186
Chi trợ cấp	33.299	28.220
Chi khác	29.848	32.727
Chi về tài sản	765.160	767.256
<i>Trong đó:</i>		
Khấu hao tài sản cố định	197.611	197.033
Chi thuê tài sản	441.561	436.578
Chi cho hoạt động quản lý công vụ	457.441	389.018
<i>Trong đó:</i>		
Chi công tác phí	3.799	5.998
(Hoàn nhập)/Trích lập dự phòng rủi ro khác	12.765	(1.417)
- Hoàn nhập dự phòng đầu tư dài hạn (Thuyết minh số 14.3)	-	(9.699)
- Trích lập dự phòng nợ phải thu khó đòi (Thuyết minh số 16.4)	12.765	8.282
Chi phí bảo hiểm tiền gửi của khách hàng	134.528	153.112
Chi phí hoạt động khác	680.829	777.157
	<b>4.496.135</b>	<b>4.760.486</b>

THUYẾT MINH BÁO CÁO TÀI CHÍNH RIÊNG GIỮA NIÊN ĐỘ (tiếp theo)  
tại ngày 30 tháng 9 năm 2021 và kỳ kế toán chín tháng kết thúc cùng ngày

**34. CHI PHÍ DỰ PHÒNG RỦI RO TÍN DỤNG**

	<i>Cho kỳ kế toán 9 tháng kết thúc ngày 30 tháng 9 năm 2021 Triệu đồng</i>	<i>Cho kỳ kế toán 9 tháng kết thúc ngày 30 tháng 9 năm 2020 Triệu đồng</i>
Chi phí dự phòng rủi ro cho vay khách hàng (Thuyết minh số 11)	4.993.985	3.739.427
Chi phí dự phòng rủi ro hoạt động mua nợ (Thuyết minh số 12)	42.035	17.432
Hoàn nhập dự phòng rủi ro cho tài sản có rủi ro tín dụng khác (Thuyết minh 16.4)	(556)	(248)
	<b>5.035.464</b>	<b>3.756.611</b>

**35. TIỀN VÀ CÁC KHOẢN TƯƠNG ĐƯƠNG TIỀN**

Tiền và các khoản tương đương tiền thể hiện trên báo cáo lưu chuyển tiền tệ riêng bao gồm các khoản trên bảng cân đối kế toán riêng sau đây:

	<i>Ngày 30 tháng 9 năm 2021 Triệu đồng</i>	<i>Ngày 30 tháng 9 năm 2020 Triệu đồng</i>
Tiền mặt, vàng bạc, đá quý	1.917.461	2.798.877
Tiền gửi tại Ngân hàng Nhà nước Việt Nam	9.084.194	4.704.851
Tiền gửi thanh toán tại các TCTD khác	8.314.717	4.852.431
Tiền gửi tại các TCTD khác có kỳ hạn không quá ba tháng kể từ ngày gửi	28.986.000	20.265.815
Chứng khoán có kỳ hạn gốc không quá 3 tháng	468.341	-
	<b>48.770.713</b>	<b>32.621.974</b>

**36. TÌNH HÌNH THU NHẬP CỦA NHÂN VIÊN**

	<i>Cho kỳ kế toán 9 tháng kết thúc ngày 30 tháng 9 năm 2021 Triệu đồng</i>	<i>Cho kỳ kế toán 9 tháng kết thúc ngày 30 tháng 9 năm 2020 Triệu đồng</i>
<b>I. Tổng số nhân viên bình quân (người)</b> (Chỉ bao gồm các nhân viên chính thức)	<b>9.594</b>	<b>9.285</b>
<b>II. Thu nhập của nhân viên (Triệu đồng)</b>		
1. Tổng quỹ lương	2.227.119	2.433.678
2. Thu nhập khác	80.380	91.193
3. Tổng thu nhập (1+2)	2.307.499	2.524.871
4. Tiền lương bình quân tháng	25,79	29,12
5. Thu nhập bình quân tháng	26,72	30,22

THUYẾT MINH BÁO CÁO TÀI CHÍNH RIÊNG GIỮA NIÊN ĐỘ (tiếp theo)  
tại ngày 30 tháng 9 năm 2021 và kỳ kế toán chín tháng kết thúc cùng ngày

**37. LOẠI HÌNH VÀ GIÁ TRỊ SỔ SÁCH TÀI SẢN THẾ CHẤP**

**37.1 Tài sản, giấy tờ có giá nhận thế chấp, cầm cố và chiết khấu, tái chiết khấu**

Bảng dưới đây trình bày giá trị sổ sách của tài sản thế chấp của khách hàng tại thời điểm cuối kỳ/năm:

	Giá trị sổ sách	
	Ngày 30 tháng 9	Ngày 31 tháng 12
	năm 2021	năm 2020
	Triệu đồng	Triệu đồng
Bất động sản	404.104.302	361.123.448
Động sản	53.301.775	47.697.524
Giấy tờ có giá	235.233.827	193.716.412
Các tài sản đảm bảo khác	265.680.344	243.519.377
	<b>958.320.248</b>	<b>846.056.761</b>

Tài sản, giấy tờ có giá nhận thế chấp, cầm cố và chiết khấu của TCTD khác tại thời điểm cuối kỳ/năm như sau:

	Giá trị sổ sách	
	Ngày 30 tháng 9	Ngày 31 tháng 12
	năm 2021	năm 2020
	Triệu đồng	Triệu đồng
Giấy tờ có giá	536.514	1.997.296

**37.2 Tài sản, giấy tờ có giá đưa đi thế chấp, cầm cố và chiết khấu, tái chiết khấu**

Chi tiết các tài sản, giấy tờ có giá của Ngân hàng được đưa đi thế chấp, cầm cố, chiết khấu, tái chiết khấu và thiết lập hạn mức tại SBV vào thời điểm cuối kỳ/năm như sau:

	Ngày 30 tháng 9	Ngày 31 tháng 12
	năm 2021	năm 2020
	Triệu đồng	Triệu đồng
Giấy tờ có giá đưa đi thế chấp, cầm cố (Thuyết minh số 13.1)	3.705.080	2.775.000
	<b>3.705.080</b>	<b>2.775.000</b>

THUYẾT MINH BÁO CÁO TÀI CHÍNH RIÊNG GIỮA NIÊN ĐỘ (tiếp theo)  
tại ngày 30 tháng 9 năm 2021 và kỳ kế toán chín tháng kết thúc cùng ngày

**38. NGHĨA VỤ NỢ TIỀM ẨN VÀ CÁC CAM KẾT ĐƯA RA**

Chi tiết các khoản công nợ tiềm ẩn và cam kết đưa ra tại thời điểm cuối kỳ/năm như sau:

	Ngày 30 tháng 9 năm 2021			Ngày 31 tháng 12 năm 2020		
	Triệu đồng			Triệu đồng		
	Giá trị theo hợp đồng - gộp	Tiền gửi ký quỹ	Giá trị theo hợp đồng - thuần	Giá trị theo hợp đồng - gộp	Tiền gửi ký quỹ	Giá trị theo hợp đồng - thuần
Bảo lãnh vay vốn	33.721	-	33.721	33.721	-	33.721
Cam kết giao dịch hối đoái	115.330.656	-	115.330.656	111.653.411	-	111.653.411
- Cam kết mua ngoại tệ	2.180.266	-	2.180.266	2.243.568	-	2.243.568
- Cam kết bán ngoại tệ	2.567.000	-	2.567.000	6.932.263	-	6.932.263
- Cam kết giao dịch hoán đổi ngoại tệ	110.583.390	-	110.583.390	102.477.580	-	102.477.580
Cam kết trong nghịệp vụ L/C	38.570.218	(272.833)	38.297.385	22.194.102	(298.876)	21.895.226
Bảo lãnh khác	16.077.622	(316.014)	15.761.608	17.456.794	(571.833)	16.884.961
Cam kết khác	244.678.537	-	244.678.537	234.796.847	-	234.796.847
- Trong đó: hạn mức tín dụng chưa sử dụng có thể hủy ngang	140.494.015	-	140.494.015	116.837.189	-	116.837.189

**39. GIAO DỊCH VỚI CÁC BÊN LIÊN QUAN**

Trong quá trình hoạt động kinh doanh thông thường, Ngân hàng có phát sinh các giao dịch với các bên liên quan. Các bên được coi là liên quan nếu một bên có khả năng kiểm soát hoặc có ảnh hưởng đáng kể đối với bên kia trong việc ra quyết định các chính sách tài chính và hoạt động. Một bên được coi là bên có liên quan với Ngân hàng nếu:

- (a) Trực tiếp hoặc gián tiếp qua một hay nhiều bên trung gian, bên này:
  - ▶ kiểm soát hoặc bị kiểm soát hoặc chịu sự kiểm soát chung bởi Ngân hàng (bao gồm các công ty mẹ, công ty con);
  - ▶ có vốn góp (sở hữu từ 5% vốn điều lệ hoặc vốn cổ phần có quyền biểu quyết trở lên) vào Ngân hàng và do đó có ảnh hưởng đáng kể tới Ngân hàng và các công ty con;
  - ▶ có quyền đồng kiểm soát Ngân hàng và các công ty con;
- (b) Bên liên quan là công ty liên doanh, liên kết mà Ngân hàng là một bên liên doanh, liên kết (sở hữu trên 11% vốn điều lệ hoặc vốn cổ phần có quyền biểu quyết, nhưng không phải là công ty con);
- (c) Bên liên quan có thành viên là nhân sự chính trong Hội đồng Quản trị hoặc Ban Điều hành của Ngân hàng và các công ty con;
- (d) Bên liên quan là thành viên mật thiết trong gia đình của bất kỳ cá nhân nào đã nêu trong điểm (a) hoặc (c); hoặc
- (e) Bên liên quan là một đơn vị trực tiếp hoặc gián tiếp chịu sự kiểm soát, đồng kiểm soát hoặc chịu ảnh hưởng đáng kể, hoặc có quyền biểu quyết bởi bất kỳ cá nhân nào được đề cập đến trong điểm (c) hoặc (d).



THUYẾT MINH BÁO CÁO TÀI CHÍNH RIÊNG GIỮA NIÊN ĐỘ (tiếp theo)  
tại ngày 30 tháng 9 năm 2021 và kỳ kế toán chín tháng kết thúc cùng ngày

**39. GIAO DỊCH VỚI CÁC BÊN LIÊN QUAN (tiếp theo)**

Một số giao dịch với các bên liên quan trong kỳ/năm hiện hành như sau:

<i>Bên liên quan</i>	<i>Giao dịch</i>	<i>Giá trị Doanh thu/(Chi phí)</i>	
		<i>Cho kỳ kế toán 9 tháng kết thúc ngày 30 tháng 9 năm 2021 Triệu đồng</i>	<i>Cho kỳ kế toán 9 tháng kết thúc ngày 30 tháng 9 năm 2020 Triệu đồng</i>
<i>VPB FC - Công ty con</i>	Doanh thu lãi tiền gửi tại công ty con	43.575	92.518
	Doanh thu dịch vụ tư vấn và phí khác	29.006	49.482
	Chi phí lãi tiền gửi của công ty con	(5.910)	(10.137)
	Doanh thu từ hợp đồng phái sinh	21.123	95.825
	Chi phí cho hợp đồng phái sinh	(11.526)	(45.300)
	Doanh thu dịch vụ thanh toán	1.338	1.641
	Doanh thu phí thu chi hộ	3.339	5.729
	Lợi nhuận, quỹ chuyển về từ Công ty con	3.600.000	-
<i>VPB AMC - Công ty con</i>	Chi phí hợp đồng ủy thác	-	(188.165)
	Chi phí lãi tiền gửi của công ty con	(2.762)	(892)
	Lợi nhuận chuyển về từ Công ty con	513	1.459
<i>Các thành viên Hội đồng Quản trị, Ban Kiểm soát và Ban Tổng Giám đốc</i>	Chi phí nhận tiền gửi	(1.288)	(1.712)
	Thù lao của Thành viên Hội đồng Quản trị	(8.100)	(5.957)
	Thù lao, chi phí lương và phụ cấp khác của Thành viên Ban Kiểm soát	(5.189)	(4.819)
	Thù lao, chi phí lương và phụ cấp khác của Tổng Giám đốc và Thành viên Ban Tổng Giám đốc	(35.743)	(65.094)

THUYẾT MINH BÁO CÁO TÀI CHÍNH RIÊNG GIỮA NIÊN ĐỘ (tiếp theo)  
tại ngày 30 tháng 9 năm 2021 và kỳ kế toán chín tháng kết thúc cùng ngày

**39. GIAO DỊCH VỚI CÁC BÊN LIÊN QUAN (tiếp theo)**

Các khoản phải thu, phải trả trọng yếu với các bên liên quan tại ngày báo cáo như sau:

<i>Bên liên quan</i>	<i>Giao dịch</i>	<i>Số dư phải thu/phải trả</i>	
		<i>Ngày 30 tháng 9 năm 2021</i>	<i>Ngày 31 tháng 12 năm 2020</i>
		<i>Triệu đồng</i>	<i>Triệu đồng</i>
<i>VPB FC - Công ty con</i>	Tiền gửi không kỳ hạn của công ty con	(55.195)	(171.038)
	Tiền gửi có kỳ hạn của công ty con	(2.400.000)	(580.000)
	Dự chi lãi tiền gửi của công ty con	(360)	(158)
	Tiền gửi có kỳ hạn tại công ty con	4.500.000	5.920.000
	Dự thu lãi tiền gửi tại công ty con	2.479	16.473
	Mua nợ từ công ty con	-	3.826.000
	Phải thu từ dịch vụ tư vấn và phí khác	10.969	16.726
	Dự thu từ các hợp đồng phái sinh	-	11.056
	Dự chi từ các hợp đồng phái sinh	(845)	(5.215)
<i>VPB AMC - Công ty con</i>	Tiền gửi không kỳ hạn của công ty con	(279)	(452)
	Tiền gửi có kỳ hạn của công ty con	(112.700)	(109.500)
	Dự chi lãi tiền gửi của công ty con	(519)	(1.129)
	Phải thu liên quan đến tạm ứng	27.226	27.226
<i>Các thành viên Hội đồng Quản trị, Ban Kiểm soát và Ban Tổng Giám đốc</i>	Tiền gửi tại Ngân hàng	(75.622)	(31.851)

Ngoài ra, Ngân hàng không có các giao dịch, các khoản phải thu, phải trả trọng yếu nào khác tại ngày 30 tháng 9 năm 2021 và cho kỳ kế toán kết thúc cùng ngày với các bên liên quan.

THUYẾT MINH BÁO CÁO TÀI CHÍNH RIÊNG GIỮA NIÊN ĐỘ (tiếp theo)  
tại ngày 30 tháng 9 năm 2021 và kỳ kế toán chín tháng kết thúc cùng ngày

#### 40. MỨC ĐỘ TẬP TRUNG THEO KHU VỰC ĐỊA LÝ CỦA CÁC TÀI SẢN, CÔNG NỢ VÀ CÁC KHOẢN MỤC NGOẠI BẢNG

Mức độ tập trung theo khu vực địa lý của các đối tác của Ngân hàng tại thời điểm cuối kỳ/năm như sau:

	<i>Trong nước</i> <i>Triệu đồng</i>	<i>Nước ngoài</i> <i>Triệu đồng</i>	<i>Tổng cộng</i> <i>Triệu đồng</i>
Tổng dư nợ cho vay khách hàng và cấp tín dụng cho các TCTD khác	259.912.045	-	259.912.045
Tổng huy động	339.208.927	24.246.956	363.455.883
Các cam kết tín dụng và bảo lãnh khác	54.092.714	-	54.092.714
Các công cụ tài chính phái sinh	4.193	19.825	24.018
Kinh doanh và đầu tư chứng khoán	78.679.454	-	78.679.454

#### 41. CHÍNH SÁCH QUẢN LÝ RỦI RO TÀI CHÍNH

Ngân hàng chịu những rủi ro sau từ các công cụ tài chính:

- ▶ rủi ro tín dụng;
- ▶ rủi ro thanh khoản; và
- ▶ rủi ro thị trường.

Thuyết minh này trình bày thông tin về những rủi ro mà Ngân hàng có thể gặp phải theo loại rủi ro; mục tiêu, chính sách và quy trình của Ngân hàng nhằm đánh giá và quản lý rủi ro và việc quản lý nguồn vốn của Ngân hàng.

##### *Khung quản lý rủi ro*

Hội đồng Quản trị (“HĐQT”) Ngân hàng có trách nhiệm chung trong việc thiết lập và giám sát tình hình thực hiện một khuôn khổ quản lý rủi ro thống nhất, đồng thời chịu trách nhiệm cuối cùng và cao nhất về chất lượng, hiệu quả quản lý rủi ro của Ngân hàng. Để hỗ trợ vai trò giám sát này, HĐQT Ngân hàng đã thành lập Hội đồng Quản lý Tài sản có/tài sản nợ (“ALCO”) và Ủy ban Quản lý Rủi ro (“RCO”), các hội đồng/ủy ban này có trách nhiệm xây dựng và giám sát các chính sách quản lý rủi ro quan trọng theo từng lĩnh vực được HĐQT ủy quyền và định kỳ báo cáo lên HĐQT về các hoạt động của mình. Thành viên của các hội đồng bao gồm các thành viên có quyền biểu quyết và các thành viên không có quyền biểu quyết.

Khung quản lý rủi ro của Ngân hàng được thiết lập nhằm xác lập các nguyên tắc chủ chốt trong hoạt động quản lý và kiểm soát những rủi ro trọng yếu phát sinh từ các hoạt động Ngân hàng. Trên cơ sở này, chính sách quản lý rủi ro của Ngân hàng được thiết lập nhằm xác định và phân tích những rủi ro mà Ngân hàng gặp phải, nhằm lập ra các hạn mức rủi ro phù hợp và các biện pháp kiểm soát, và nhằm giám sát rủi ro và tuân thủ các hạn mức.

Các chính sách và hệ thống quản lý rủi ro được thường xuyên soát xét để cập nhật những thay đổi về điều kiện thị trường, các sản phẩm và dịch vụ Ngân hàng cung cấp. Thông qua các hoạt động đào tạo; các tiêu chuẩn và hệ thống quản lý, Ngân hàng hướng đến việc phát triển một môi trường kiểm soát có kỷ luật và có tính tích cực, trong đó toàn bộ các nhân viên của Ngân hàng hiểu rõ được vai trò và nghĩa vụ của mình.

##### 41.1 *Rủi ro tín dụng*

Ngân hàng chịu rủi ro tín dụng trong hoạt động cấp tín dụng cho khách hàng, gửi tiền tại và cấp tín dụng cho các TCTD khác và đầu tư trái phiếu doanh nghiệp cũng như khi Ngân hàng đóng vai trò trung gian thay mặt khách hàng hay các bên thứ ba khác hay khi Ngân hàng cấp bảo lãnh. Rủi ro tín dụng phát sinh khi khách hàng, bên có nghĩa vụ hoặc đối tác không thực hiện hoặc thực hiện không đúng, không đầy đủ các nghĩa vụ của mình theo các cam kết và thỏa thuận đã ký với Ngân hàng. Rủi ro tín dụng chính mà Ngân hàng gặp phải phát sinh từ hoạt động cho vay và ứng trước khách hàng doanh nghiệp, cho vay và ứng trước khách hàng bán lẻ và đầu tư vào trái phiếu doanh nghiệp. Mức độ rủi ro tín dụng này được phản ánh theo

THUYẾT MINH BÁO CÁO TÀI CHÍNH RIÊNG GIỮA NIÊN ĐỘ (tiếp theo)  
tại ngày 30 tháng 9 năm 2021 và kỳ kế toán chín tháng kết thúc cùng ngày

#### 41.1 *Rủi ro tín dụng (tiếp theo)*

giá trị ghi sổ của các tài sản trên bảng cân đối kế toán riêng. Ngoài ra, Ngân hàng còn gặp phải rủi ro tín dụng ngoại bảng dưới dạng các cam kết bảo lãnh, thư tín dụng chứng từ và các công cụ tài chính phái sinh.

##### *Quản lý rủi ro tín dụng*

Rủi ro tín dụng là rủi ro có tác động lớn nhất đến thu nhập và vốn của Ngân hàng. Ngân hàng xây dựng khẩu vị rủi ro tín dụng theo tôn chỉ quản lý các hoạt động tín dụng một cách thận trọng và các giới hạn cấp tín dụng bao gồm giới hạn rủi ro tập trung tín dụng và nằm trong khả năng chịu đựng rủi ro của Ngân hàng. Về nguyên tắc, Ngân hàng nhận dạng và quản lý các rủi ro tín dụng tại tất cả các hoạt động và sản phẩm tiềm ẩn rủi ro và đảm bảo rằng Ngân hàng chỉ cung cấp các sản phẩm mới khi có đầy đủ các quy định, quy trình liên quan đến sản phẩm mới, hoạt động trên thị trường mới nhằm nhận dạng, đo lường, đánh giá, theo dõi và kiểm soát các rủi ro phát sinh trọng yếu. Để quản lý rủi ro tín dụng, Ngân hàng chủ trương giao dịch với các đối tác đáng tin cậy, và yêu cầu đối tác phải có các biện pháp bảo đảm khi cần thiết.

Hệ thống quản lý rủi ro tín dụng được vận hành theo nguyên tắc độc lập và tập trung hóa. Theo đó, công tác xây dựng chính sách rủi ro, xác định giới hạn rủi ro và công tác theo dõi, báo cáo và kiểm soát rủi ro được thực hiện độc lập và tập trung tại Khối Quản trị Rủi ro. Các báo cáo của Khối Quản trị Rủi ro là cơ sở để RCO ban hành các quyết định tín dụng quan trọng.

Ngân hàng thực hiện đo lường rủi ro tín dụng, thực hiện trích lập dự phòng và tuân thủ các tỷ lệ an toàn cho các khoản cho vay và ứng trước cho khách hàng và cho các tổ chức tín dụng khác trên cơ sở áp dụng các quy định của NHNN.

Cách tiếp cận tổng thể của Ngân hàng đối với rủi ro tín dụng là cách tiếp cận theo mức độ rủi ro. Theo đó, các quyết định phê duyệt, định giá tín dụng cũng như các biện pháp ứng xử về giám sát, phân luồng tín dụng và kiểm soát rủi ro tín dụng đang được thiết kế phù hợp theo mức độ rủi ro của khách hàng. Để đạt được mục tiêu này, các hoạt động quan trọng mà Ngân hàng đang thực hiện bao gồm những nội dung sau:

- ▶ Tập trung hoàn thiện cơ sở hạ tầng dữ liệu phục vụ công tác xây dựng các hệ thống xếp hạng tín dụng và phân loại rủi ro theo chuẩn mực quốc tế;
- ▶ Xây dựng và hoàn thiện hệ thống xếp hạng tín dụng và hệ thống chấm điểm;
- ▶ Tập hợp và rà soát các chính sách/văn bản tín dụng toàn hệ thống để đánh giá lại tính đồng bộ và mức độ đáp ứng các yêu cầu được đặt ra trong Chính sách khung quản trị rủi ro;
- ▶ Hoàn thiện cơ chế giám sát chất lượng tín dụng cho toàn bộ vòng đời của khoản vay;
- ▶ Xây dựng hệ thống cảnh báo sớm rủi ro tín dụng; và
- ▶ Xây dựng hệ thống thu hồi nợ và tái cấu trúc nợ.

THUYẾT MINH BÁO CÁO TÀI CHÍNH RIÊNG GIỮA NIÊN ĐỘ (tiếp theo)  
tại ngày 30 tháng 9 năm 2021 và kỳ kế toán chín tháng kết thúc cùng ngày

#### 41. CHÍNH SÁCH QUẢN LÝ RỦI RO TÀI CHÍNH (tiếp theo)

##### 41.1 Rủi ro tín dụng (tiếp theo)

**Mức rủi ro tín dụng tối đa chưa tính đến tài sản thế chấp hoặc các biện pháp giảm thiểu rủi ro tín dụng**

Mức rủi ro tín dụng tối đa đối với mỗi nhóm tài sản bằng với giá trị ghi sổ gộp của nhóm tài sản tài chính đó trên bảng cân đối kế toán riêng giữa niên độ được trình bày như sau:

	<i>Chưa quá hạn</i>	<i>Đã quá hạn nhưng chưa bị giảm giá</i>	<i>Đã quá hạn và đã trích lập dự phòng</i>	<i>Tổng cộng</i>
	<i>Triệu đồng</i>	<i>Triệu đồng</i>	<i>Triệu đồng</i>	<i>Triệu đồng</i>
Tiền gửi và cấp tín dụng cho các TCTD khác	41.383.852	-	-	41.383.852
- Tiền gửi tại TCTD khác	37.300.717	-	-	37.300.717
- Cấp tín dụng cho các TCTD khác	4.083.135	-	-	4.083.135
Chứng khoán kinh doanh	3.184.835	-	-	3.184.835
Cho vay khách hàng và mua nợ	236.561.479	5.294.038	13.973.393	255.828.910
Chứng khoán đầu tư sẵn sàng để bán	75.494.619	-	-	75.494.619
Tài sản Có khác	33.052.591	-	50.968	33.103.559
<b>Tổng cộng</b>	<b>389.677.376</b>	<b>5.294.038</b>	<b>14.024.361</b>	<b>408.995.775</b>

Bảng trên thể hiện trường hợp xấu nhất với mức độ mất vốn tối đa của Ngân hàng tại ngày 30 tháng 9 năm 2021, chưa tính đến bất kỳ các tài sản thế chấp được nắm giữ hay các biện pháp giảm thiểu rủi ro tín dụng nào.

Các tài sản tài chính quá hạn của Ngân hàng được phân loại theo từng đối tác có rủi ro tín dụng theo phương pháp định lượng được hướng dẫn theo Thông tư 02, Thông tư 09, Thông tư 01, Thông tư 03, Thông tư 14 và Công văn 7751.

Các tài sản tài chính đã quá hạn nhưng không bị giảm giá là do Ngân hàng đang nắm giữ các tài sản đảm bảo đủ bù đắp các tổn thất tín dụng theo quy định hiện hành hoặc tài sản tài chính quá hạn nhưng chưa cần trích lập dự phòng theo quy định của pháp luật.

Ngân hàng hiện đang nắm giữ các tài sản đảm bảo là bất động sản, động sản, các giấy tờ có giá và các loại tài sản đảm bảo khác cho các tài sản này. Ngân hàng chưa xác định được đầy đủ giá trị hợp lý của các tài sản đảm bảo này do chưa có các hướng dẫn cụ thể cũng như chưa có các thông tin thị trường cần thiết.

THUYẾT MINH BÁO CÁO TÀI CHÍNH RIÊNG GIỮA NIÊN ĐỘ (tiếp theo)  
tại ngày 30 tháng 9 năm 2021 và kỳ kế toán chín tháng kết thúc cùng ngày

#### 41. CHÍNH SÁCH QUẢN LÝ RỦI RO TÀI CHÍNH (tiếp theo)

##### 41.2 *Rủi ro thị trường*

Rủi ro thị trường là rủi ro do những biến động bất lợi và thay đổi của các nhân tố rủi ro thị trường (bao gồm lãi suất, tỷ giá, giá chứng khoán và giá hàng hóa trên thị trường...) gây ra tác động tiêu cực đối với thu nhập và vốn của Ngân hàng.

##### *Quản lý rủi ro thị trường*

Công tác quản lý rủi ro thị trường được thực hiện tại Phòng Rủi ro Thị trường và Đối tác thuộc Khối Quản trị Rủi ro. Phòng Rủi ro Thị trường và Đối tác chịu trách nhiệm xây dựng chi tiết các chính sách, quy trình; xây dựng các công cụ đo lường; đề xuất hạn mức rủi ro thị trường độc lập trình cấp thẩm quyền phê duyệt và thực hiện giám sát hạn mức rủi ro thị trường hàng ngày/hàng tháng theo quy định của Ngân hàng. Các vấn đề liên quan đến quản trị rủi ro thị trường, rủi ro thanh khoản, rủi ro lãi suất số ngân hàng thuộc chức năng giám sát và tham mưu của Hội đồng Quản lý Rủi ro Thị trường (MACO).

Về hệ thống các quy định nội bộ quản lý Rủi ro Thị trường, ngân hàng đã ban hành chính sách quản lý Rủi ro Thị trường, quy định các nguyên tắc quản trị rủi ro, vai trò và trách nhiệm các bên liên quan trong quy trình quản trị rủi ro thị trường, quy chuẩn nguyên tắc đo lường và giám sát rủi ro thị trường. Bên cạnh đó, quy định về phân tách Sở Kinh doanh và Sở Ngân hàng cũng được ban hành theo quy định của Ngân hàng Nhà nước Việt Nam và tuân thủ tiêu chuẩn Basel II, đảm bảo quản lý từng công cụ theo bản chất rủi ro gắn liền với công cụ đó. Để quản lý theo cấp độ danh mục, ngân hàng đề ra chiến lược cho từng danh mục của Khối Thị trường Tài chính, được rà soát và cập nhật hàng năm. Chiến lược quy định rõ các công cụ hợp lệ, phân tích các rủi ro tiềm ẩn và chiến lược phòng vệ cho từng danh mục. Phương pháp định giá cũng đã được ban hành theo tiêu chuẩn IFRS, giúp tính toán giá trị hợp lý của các sản phẩm tài chính một cách chính xác.

Các loại rủi ro thị trường của Ngân hàng (bao gồm rủi ro tiền tệ, lãi suất, giá hàng hóa, quyền chọn, chênh lệch lợi suất và thanh khoản thị trường) đều được phân tích chuyên sâu, nhận diện, đo lường và quản lý bằng hệ thống các hạn mức nội bộ. Việc quản lý và kiểm soát rủi ro bao gồm các báo cáo rủi ro định kỳ (chủ yếu là hàng ngày) và báo cáo các trường hợp vi phạm hạn mức.

Hệ thống hạn mức rủi ro thị trường được xây dựng kết hợp giữa phương pháp tiếp cận từ trên xuống (top-down) dựa vào khẩu vị rủi ro của Ngân hàng, quy định của NHNN và các quy định của đối tác chiến lược và phương pháp từ dưới lên (bottom-up) dựa vào nhu cầu từ đơn vị kinh doanh và phân tích rủi ro-lợi nhuận.

Đối với công tác quản lý rủi ro Đối tác, ngân hàng đã ban hành văn bản về quy định xác định và phê duyệt hạn mức giao dịch của Ngân hàng đối với khách hàng là định chế tài chính, trong đó đưa ra quy định để xác định hạn mức cho các giao dịch có yếu tố rủi ro thị trường và rủi ro đối tác, đảm bảo tất cả mọi yếu tố rủi ro đều được cân nhắc trong quá trình cấp hạn mức cho đối tác.

**Ngân hàng Thương mại Cổ phần Việt Nam Thịnh Vượng**

B05/TCTD

THUYẾT MINH BÁO CÁO TÀI CHÍNH RIÊNG GIỮA NIÊN ĐỘ (tiếp theo)  
tại ngày 30 tháng 9 năm 2021 và kỳ kế toán chín tháng kết thúc cùng ngày

**41. CHÍNH SÁCH QUẢN LÝ RỦI RO TÀI CHÍNH (tiếp theo)**

**41.2 Rủi ro thị trường (tiếp theo)**

**(a) Rủi ro lãi suất**

Bảng dưới đây trình bày thời hạn định lại lãi suất của tài sản và nợ phải trả tại ngày 30 tháng 9 năm 2021:

	Quá hạn Triệu đồng	Không chịu lãi Triệu đồng	Thời hạn định lại lãi suất					Tổng cộng Triệu đồng	
			Đến 1 tháng Triệu đồng	Từ 1 - 3 tháng Triệu đồng	Từ 3 - 6 tháng Triệu đồng	Từ 6 - 12 tháng Triệu đồng	Từ 1 - 5 năm Triệu đồng		
			Từ 1 - 3 tháng Triệu đồng	Từ 3 - 6 tháng Triệu đồng	Từ 6 - 12 tháng Triệu đồng	Từ 1 - 5 năm Triệu đồng	Từ 1 - 5 năm Triệu đồng		
<b>Tài sản</b>									
Tiền mặt, vàng bạc, đá quý	-	1.917.461	-	-	-	-	-	1.917.461	
Tiền gửi tại Ngân hàng Nhà nước Việt Nam	-	-	9.084.194	-	-	-	-	9.084.194	
Tiền gửi và cấp tín dụng cho các TCTD khác - gộp	-	-	35.242.231	6.006.251	135.370	-	-	41.383.852	
Chứng khoán kinh doanh - gộp	-	-	3.184.835	-	-	-	-	3.184.835	
Cho vay khách hàng và mua nợ - gộp	2.960.323	-	169.876.498	29.151.371	15.872.849	15.302.847	21.847.057	255.828.910	
Chứng khoán đầu tư - gộp	-	15.357	13.873.665	11.037.585	6.939.577	4.063.528	15.527.835	75.494.619	
Góp vốn, đầu tư dài hạn - gộp	-	11.500.637	-	-	-	-	-	11.500.637	
Tài sản cố định	-	1.329.550	-	-	-	-	-	1.329.550	
Tài sản Có khác - gộp	50.968	33.052.591	-	-	-	-	-	33.103.559	
<b>Tổng tài sản</b>	<b>3.011.291</b>	<b>47.815.596</b>	<b>231.261.423</b>	<b>46.195.207</b>	<b>22.547.796</b>	<b>19.366.375</b>	<b>37.374.692</b>	<b>25.255.237</b>	<b>432.827.617</b>
<b>Nợ phải trả</b>									
Các khoản nợ Chính phủ và NHNN Việt Nam	-	3.840	30	-	2.223	9.245	-	-	15.338
Tiền gửi và vay các tổ chức tài chính, tổ chức tín dụng khác	-	-	35.093.188	33.763.825	14.617.159	8.425.086	379.167	-	92.278.425
Tiền gửi của khách hàng	-	-	109.966.642	37.702.619	67.214.517	18.743.112	2.618.967	1.366	236.247.223
Công cụ tài chính phái sinh và các khoản nợ tài chính khác	-	-	63.223	7.399.379	6.335.783	(2.512.010)	(11.262.357)	-	24.018
Vốn tài trợ, ủy thác đầu tư, cho vay TCTD chịu rủi ro	-	-	52	122.964	-	-	-	-	123.016
Phát hành giấy tờ có giá	-	-	35.868	838.378	633.590	11.350.977	20.933.078	1.000.000	34.791.881
Các khoản nợ khác	-	7.949.778	-	-	-	-	-	-	7.949.778
<b>Tổng nợ phải trả</b>	<b>-</b>	<b>7.953.618</b>	<b>145.158.993</b>	<b>79.827.165</b>	<b>88.803.272</b>	<b>36.016.410</b>	<b>12.668.855</b>	<b>1.001.366</b>	<b>371.429.679</b>
<b>Mức chênh lệch cảm với lãi suất nội bảng</b>	<b>3.011.291</b>	<b>39.861.978</b>	<b>86.102.430</b>	<b>(33.631.958)</b>	<b>(66.255.476)</b>	<b>(16.650.035)</b>	<b>24.705.837</b>	<b>24.253.871</b>	<b>61.397.938</b>
<b>Mức chênh lệch cảm với lãi suất ngoại bảng</b>	<b>-</b>	<b>-</b>	<b>-</b>	<b>8.562.937</b>	<b>15.953.438</b>	<b>(1.987.375)</b>	<b>(22.529.000)</b>	<b>-</b>	<b>-</b>
<b>Mức chênh lệch cảm với lãi suất nội, ngoại bảng</b>	<b>3.011.291</b>	<b>39.861.978</b>	<b>86.102.430</b>	<b>(25.069.021)</b>	<b>(50.302.038)</b>	<b>(18.637.410)</b>	<b>2.176.837</b>	<b>24.253.871</b>	<b>61.397.938</b>

THUYẾT MINH BÁO CÁO TÀI CHÍNH RIÊNG GIỮA NIÊN ĐỘ (tiếp theo)  
tại ngày 30 tháng 9 năm 2021 và kỳ kế toán chín tháng kết thúc cùng ngày

**41. CHÍNH SÁCH QUẢN LÝ RỦI RO TÀI CHÍNH (tiếp theo)**

**41.2 Rủi ro thị trường (tiếp theo)**

**(b) Rủi ro tiền tệ**

Rủi ro tiền tệ (hay thường gọi là rủi ro tỷ giá) là rủi ro gây ra tổn thất cho Ngân hàng do các thay đổi bất lợi của giá trị hợp lý của các trạng thái khi tỷ giá biến động. Trạng thái ngoại hối cũng như các trạng thái vàng và kim loại quý khác có tiềm ẩn rủi ro tỷ giá. Rủi ro tỷ giá xuất hiện khi danh mục bao gồm các dòng tiền giao ngay hoặc dòng tiền tương lai bằng ngoại tệ. Rủi ro tỷ giá tiềm ẩn trên cả Sổ Kinh doanh và Sổ Ngân hàng. Rủi ro tỷ giá tác động trực tiếp tới bảng cân đối tài sản và bảng thu nhập khi các loại tài sản, nợ và thu nhập bằng ngoại tệ cần được chuyển đổi sang nội tệ.

**Quản lý rủi ro tiền tệ**

Rủi ro tiền tệ được quản lý bằng các công cụ hạn mức cho trạng thái mở ngoại tệ cho từng loại ngoại tệ cũng như tổng trạng thái mở ngoại tệ. Ngân hàng sẽ quản lý bằng cách thiết lập các hạn mức trạng thái mở của từng ngoại tệ phù hợp với chiến lược kinh doanh của Ngân hàng và quy định của Ngân hàng Nhà nước Việt Nam. Đồng Việt Nam là đồng tiền chính trong giao dịch của Ngân hàng; đồng Đô la Mỹ được giao dịch chủ yếu trên các khoản cho vay, tiền gửi và phái sinh; các loại ngoại tệ khác chỉ chiếm tỷ lệ rất nhỏ trong tổng tài sản và nợ của Ngân hàng. Các trạng thái mở ngoại tệ được giám sát hàng ngày và các chiến lược phòng vệ được sử dụng để đảm bảo các trạng thái luôn trong hạn mức cho phép.

Tỷ giá của các loại ngoại tệ quan trọng tại thời điểm lập báo cáo được trình bày tại *Thuyết minh số 46*.



## Ngân hàng Thương mại Cổ phần Việt Nam Thịnh Vượng

B05/TCTD

THUYẾT MINH BÁO CÁO TÀI CHÍNH RIÊNG GIỮA NIÊN ĐỘ (tiếp theo)  
tại ngày 30 tháng 9 năm 2021 và kỳ kế toán chín tháng kết thúc cùng ngày

### 41. CHÍNH SÁCH QUẢN LÝ RỦI RO TÀI CHÍNH (tiếp theo)

#### 41.2 Rủi ro thị trường (tiếp theo)

##### (b) Rủi ro tiền tệ (tiếp theo)

Phân loại tài sản và công nợ theo loại tiền tệ đã được quy đổi sang VND tại ngày 30 tháng 9 năm 2021 như sau:

Tài sản	EUR được quy đổi Triệu đồng	USD được quy đổi Triệu đồng	Vàng được quy đổi Triệu đồng	Các loại ngoại tệ khác quy đổi Triệu đồng	Tổng cộng Triệu đồng
Tiền mặt, vàng bạc, đá quý	14.594	129.466	17.547	77.579	239.186
Tiền gửi tại Ngân hàng Nhà nước Việt Nam	-	197.538	-	-	197.538
Tiền gửi và cấp tín dụng cho các tổ chức tín dụng khác - gộp	185.917	5.130.735	-	273.194	5.589.846
Cho vay khách hàng và mua nợ - gộp	1.717	5.041.474	-	-	5.043.191
Tài sản Có khác - gộp	3.320	10.606.881	-	3.796	10.613.997
<b>Tổng tài sản</b>	<b>205.548</b>	<b>21.106.094</b>	<b>17.547</b>	<b>354.569</b>	<b>21.683.758</b>
<b>Nợ phải trả</b>					
Tiền gửi và vay từ Chính phủ và Ngân hàng Nhà nước Việt Nam, các TCTC, TCTD khác	3.460	27.382.903	-	3.750	27.390.113
Tiền gửi của khách hàng	192.644	3.141.896	-	277.323	3.611.863
Công cụ tài chính phái sinh và các khoản nợ tài chính khác	-	(15.442.817)	-	125.049	(15.317.768)
Phát hành giấy tờ có giá	-	6.812.855	-	-	6.812.855
Các khoản nợ khác	1.632	414.455	-	2.911	418.998
<b>Tổng nợ phải trả</b>	<b>197.736</b>	<b>22.309.292</b>	<b>-</b>	<b>409.033</b>	<b>22.916.061</b>
<b>Trạng thái tiền tệ nội bảng</b>	<b>7.812</b>	<b>(1.203.198)</b>	<b>17.547</b>	<b>(54.464)</b>	<b>(1.232.303)</b>
<b>Trạng thái tiền tệ ngoại bảng</b>	<b>-</b>	<b>(389.388)</b>	<b>-</b>	<b>2.654</b>	<b>(386.734)</b>
<b>Trạng thái tiền tệ nội, ngoại bảng</b>	<b>7.812</b>	<b>(1.592.586)</b>	<b>17.547</b>	<b>(51.810)</b>	<b>(1.619.037)</b>

THUYẾT MINH BÁO CÁO TÀI CHÍNH RIÊNG GIỮA NIÊN ĐỘ (tiếp theo)  
tại ngày 30 tháng 9 năm 2021 và kỳ kế toán chín tháng kết thúc cùng ngày

#### 41. CHÍNH SÁCH QUẢN LÝ RỦI RO TÀI CHÍNH (tiếp theo)

##### 41.2 *Rủi ro thị trường* (tiếp theo)

###### (c) *Rủi ro thanh khoản*

Rủi ro thanh khoản là rủi ro có thể xảy ra khi Ngân hàng không cân đối đủ tiền để có thể đáp ứng đầy đủ các nghĩa vụ thanh toán đến hạn; hoặc có thể đáp ứng các nghĩa vụ thanh toán đến hạn nhưng phải chịu tổn thất lớn để thực hiện các nghĩa vụ đó. Rủi ro này có thể gây ra những ảnh hưởng tiêu cực đến lợi nhuận, vốn, danh tiếng của Ngân hàng; thậm chí có thể làm cho Ngân hàng bị phá sản.

###### *Quản lý rủi ro thanh khoản*

Ngân hàng thực hiện quản lý thanh khoản của toàn Ngân hàng và theo từng loại tiền chính (VND, USD) theo cơ chế, quy trình điều tiết, giám sát và quản lý thanh khoản được quy định cụ thể trong chính sách và các quy định, quy trình về quản lý thanh khoản. Theo đó, quản trị rủi ro thanh khoản của ngân hàng được thực hiện thông qua sự phối hợp chặt chẽ giữa Khối Quản trị Rủi ro và Trung tâm Quản lý tài sản Nợ - Có. Trong đó, Trung tâm Quản lý tài sản Nợ - Có có vai trò chủ đạo trong việc quản lý thanh khoản trên cơ sở phù hợp và tuân thủ với khẩu vị rủi ro, chỉ tiêu rủi ro, chiến lược và chính sách quản trị rủi ro thanh khoản do Khối Quản trị Rủi ro chịu trách nhiệm xây dựng.

Ngân hàng luôn duy trì một danh mục và khối lượng cụ thể của các tài sản có tính thanh khoản cao, có thể bao gồm nhưng không hạn chế: tiền mặt, vàng, tiền gửi liên ngân hàng, trái phiếu Chính phủ và các tài sản khác có tính thanh khoản cao khác để đảm bảo luôn đáp ứng đầy đủ các nghĩa vụ thanh toán đến hạn trong điều kiện bình thường cũng như trong hoàn cảnh căng thẳng mà không phát sinh các tổn thất không chấp nhận được hoặc gây ra tác động tiêu cực đến hình ảnh của Ngân hàng. Trong từng thời kỳ, dựa trên cấu trúc về Tài sản Nợ - Tài sản Có của Ngân hàng mà Ngân hàng sẽ xây dựng các hạn mức chênh lệch thanh khoản cụ thể và tuân thủ nghiêm túc.

Ngân hàng hiểu rõ mối quan hệ qua lại của các rủi ro tín dụng, thị trường tác động đến khả năng thanh khoản của Ngân hàng. Ngân hàng nhận thức rõ ràng rủi ro thanh khoản đến từ hai phía của bảng cân đối tài sản Ngân hàng. Vì vậy, cách tiếp cận quản lý rủi ro thanh khoản của Ngân hàng luôn chú trọng việc đa dạng hóa hoạt động đầu tư, tín dụng và tăng cường khả năng tiếp cận thị trường vốn bằng nhiều công cụ và sản phẩm huy động vốn khác nhau.

Ngân hàng áp dụng cả hai cách tiếp cận phổ biến về quản lý rủi ro thanh khoản là cách tiếp cận theo thời điểm và cách tiếp cận theo thời kỳ. Theo đó, Ngân hàng theo dõi hàng ngày tình hình tuân thủ các tỷ lệ an toàn về thanh khoản và đồng thời dự báo biến động của các dòng tiền tác động đến khả năng thanh khoản của Ngân hàng trong tương lai đảm bảo tại mọi thời điểm luôn tuân thủ đầy đủ các quy định của NHNN và các quy định nội bộ của Ngân hàng.

Các giới hạn rủi ro thanh khoản được thiết lập dựa trên kết quả dự báo thanh khoản của Ngân hàng trong hoàn cảnh bình thường cũng như trong các điều kiện căng thẳng trên thị trường. Ngân hàng định kỳ thực hiện các kịch bản căng thẳng thanh khoản khác nhau để kiểm tra khả năng đáp ứng thanh khoản của Ngân hàng trong các tình huống bất lợi. Ngân hàng ban hành kế hoạch dự phòng thanh khoản (LCP), quy định rõ vai trò, trách nhiệm của từng đơn vị, cá nhân và quy trình phối hợp thực hiện ngay khi có dấu hiệu của một sự kiện căng thẳng thanh khoản có thể xảy ra.

Ngân hàng Thương mại Cổ phần Việt Nam Thịnh Vượng

B05/TCTD

THUYẾT MINH BÁO CÁO TÀI CHÍNH RIÊNG GIỮA NIÊN ĐỘ (tiếp theo)  
tại ngày 30 tháng 9 năm 2021 và kỳ kế toán chín tháng kết thúc cùng ngày

41. CHÍNH SÁCH QUẢN LÝ RỦI RO TÀI CHÍNH (tiếp theo)

41.2 Rủi ro thị trường (tiếp theo)

(c) Rủi ro thanh khoản (tiếp theo)

Bảng dưới đây trình bày thời gian đáo hạn của tài sản và nợ phải trả tại ngày 30 tháng 9 năm 2021:

	Quá hạn					Trong hạn				Tổng cộng Triệu đồng
	Trên 3 tháng		Từ 1 đến 3 tháng		Từ 3 đến 12 tháng		Từ 1 đến 5 năm		Trên 5 năm	
	Triệu đồng	Đến 3 tháng Triệu đồng	Đến 1 tháng Triệu đồng	Từ 1 đến 3 tháng Triệu đồng	Từ 3 đến 12 tháng Triệu đồng	Từ 1 đến 5 năm Triệu đồng	Từ 1 đến 5 năm Triệu đồng	Trên 5 năm Triệu đồng		
<b>Tài sản</b>										
Tiền mặt, vàng bạc, đá quý	-	-	1.917.461	-	-	-	-	-	-	1.917.461
Tiền gửi tại Ngân hàng Nhà nước Việt Nam	-	-	9.084.194	-	-	-	-	-	-	9.084.194
Tiền gửi và cấp tín dụng cho các TCTD khác - gộp	-	-	35.242.231	6.006.251	135.370	-	-	-	-	41.383.852
Chứng khoán kinh doanh - gộp	-	-	3.184.835	-	-	-	-	-	-	3.184.835
Cho vay khách hàng và mua nợ - gộp	2.227.581	732.742	29.183.089	38.069.476	73.920.474	74.678.613	37.016.935	37.016.935	255.828.910	
Chứng khoán đầu tư - gộp	-	-	1.886.305	1.273.085	8.244.212	39.650.745	24.440.272	24.440.272	75.494.619	
Góp vốn, đầu tư dài hạn - gộp	-	-	-	-	-	-	-	11.500.637	-	11.500.637
Tài sản cố định	-	-	-	-	-	-	-	1.329.550	-	1,329,550
Tài sản Có khác - gộp	50.968	-	9.640.410	6.964.870	16.447.311	-	-	-	-	33,103,559
<b>Tổng tài sản</b>	<b>2.278.549</b>	<b>732.742</b>	<b>90.138.525</b>	<b>52.313.682</b>	<b>98.747.367</b>	<b>114.329.358</b>	<b>74.287.394</b>	<b>74.287.394</b>	<b>432.827.617</b>	
<b>Nợ phải trả</b>										
Các khoản nợ Chính phủ và NHNN Việt Nam	-	-	3.870	-	11.468	-	-	-	-	15.338
Tiền gửi và vay các Tổ chức tài chính, Tổ chức tín dụng khác	-	-	35.011.179	29.620.282	23.770.683	3.875.093	1,188	1,188	92,278,425	
Tiền gửi của khách hàng	-	-	109.966.641	37.702.619	85.957.630	2,618,967	1,366	1,366	236,247,223	
Công cụ tài chính phát sinh và các khoản nợ tài chính khác	-	-	63.223	193.316	(34.372)	(198.149)	-	-	24,018	
Vốn tài trợ, ủy thác đầu tư, cho vay TCTD chịu rủi ro	-	-	52	19.034	45.947	54,156	3,827	3,827	123,016	
Phát hành giấy tờ có giá	-	-	35.857	838.378	11,984,567	20,933,079	1,000,000	1,000,000	34,791,881	
Các khoản nợ khác	-	-	7,949,778	-	-	-	-	-	7,949,778	
<b>Tổng nợ phải trả</b>	<b>-</b>	<b>-</b>	<b>153.030.600</b>	<b>68.373.629</b>	<b>121.735.923</b>	<b>27.283.146</b>	<b>1,006.381</b>	<b>1,006.381</b>	<b>371,429,679</b>	
<b>Mức chênh lệch thanh khoản ròng</b>	<b>2.278.549</b>	<b>732.742</b>	<b>(62.892.075)</b>	<b>(16.059.947)</b>	<b>(22.988.556)</b>	<b>87.046.212</b>	<b>73.281.013</b>	<b>73.281.013</b>	<b>61,397,938</b>	

THUYẾT MINH BÁO CÁO TÀI CHÍNH RIÊNG GIỮA NIÊN ĐỘ (tiếp theo)  
tại ngày 30 tháng 9 năm 2021 và kỳ kế toán chín tháng kết thúc cùng ngày

**41. CHÍNH SÁCH QUẢN LÝ RỦI RO TÀI CHÍNH (tiếp theo)**

**41.2 Rủi ro thị trường (tiếp theo)**

**(d) Rủi ro giá cả thị trường khác**

Ngoại trừ các khoản mục tài sản, công nợ đã được thuyết minh ở phần trên, Ngân hàng không có các rủi ro giá cả thị trường khác có mức độ rủi ro chiếm 5% lợi nhuận ròng hoặc giá trị khoản mục tài sản, công nợ chiếm 5% tổng tài sản.

**42. TÀI SẢN TÀI CHÍNH VÀ NỢ PHẢI TRẢ TÀI CHÍNH**

Ngày 6 tháng 11 năm 2009, Bộ Tài chính đã ban hành Thông tư số 210/2009/TT-BTC hướng dẫn áp dụng Chuẩn mực Báo cáo Tài chính Quốc tế về trình bày báo cáo tài chính và thuyết minh thông tin đối với công cụ tài chính ("Thông tư 210") có hiệu lực cho các năm tài chính bắt đầu từ hoặc sau ngày 1 tháng 1 năm 2011.

Do Thông tư 210 chỉ quy định việc trình bày báo cáo tài chính và thuyết minh thông tin đối với công cụ tài chính, các khái niệm về tài sản tài chính, nợ phải trả tài chính và các khái niệm liên quan như được trình bày sau đây trên báo cáo tài chính riêng chỉ áp dụng đối với việc lập các thuyết minh này. Các khoản mục tài sản, nợ phải trả và vốn chủ sở hữu của Ngân hàng vẫn được ghi nhận và hạch toán theo các quy định hiện hành của các Chuẩn mực kế toán Việt Nam, Hệ thống kế toán các tổ chức tín dụng Việt Nam, các quy định của NHNN và các quy định pháp lý có liên quan đến việc lập và trình bày báo cáo tài chính riêng.

Tài sản tài chính

Các tài sản tài chính của Ngân hàng theo phạm vi của Thông tư 210 bao gồm các khoản tiền gửi tại các tổ chức tín dụng khác, các khoản cho vay khách hàng và cấp tín dụng cho các tổ chức tín dụng khác, các khoản phải thu và các tài sản theo các hợp đồng phái sinh tiền tệ.

Theo Thông tư 210, tài sản tài chính được phân loại một cách phù hợp, cho mục đích thuyết minh trong báo cáo tài chính riêng, thành một trong các loại sau:

► *Tài sản tài chính được ghi nhận theo giá trị hợp lý thông qua báo cáo kết quả hoạt động kinh doanh:*

Là một tài sản tài chính thỏa mãn một trong các điều kiện sau:

- a) Tài sản tài chính được phân loại vào nhóm nắm giữ để kinh doanh. Tài sản tài chính được phân loại vào nhóm chứng khoán nắm giữ để kinh doanh, nếu:
  - ✓ Được mua hoặc tạo ra chủ yếu cho mục đích bán lại/mua lại trong thời gian ngắn;
  - ✓ Có bằng chứng về việc kinh doanh công cụ đó nhằm mục đích thu lợi ngắn hạn; hoặc
  - ✓ Công cụ tài chính phái sinh (ngoại trừ các công cụ tài chính phái sinh được xác định là một hợp đồng bảo lãnh tài chính hoặc một công cụ phòng ngừa rủi ro hiệu quả).
- b) Tại thời điểm ghi nhận ban đầu, Ngân hàng xếp tài sản tài chính vào nhóm phản ánh theo giá trị hợp lý thông qua báo cáo kết quả hoạt động kinh doanh.

THUYẾT MINH BÁO CÁO TÀI CHÍNH RIÊNG GIỮA NIÊN ĐỘ (tiếp theo)  
tại ngày 30 tháng 9 năm 2021 và kỳ kế toán chín tháng kết thúc cùng ngày

**42. TÀI SẢN TÀI CHÍNH VÀ NỢ PHẢI TRẢ TÀI CHÍNH (tiếp theo)**

Tài sản tài chính (tiếp theo)

▶ *Các khoản đầu tư nắm giữ đến ngày đáo hạn:*

Là các tài sản tài chính phi phái sinh với các khoản thanh toán cố định hoặc có thể xác định và có kỳ đáo hạn cố định mà Ngân hàng có ý định và có khả năng giữ đến ngày đáo hạn, ngoại trừ:

- a) Các tài sản tài chính mà tại thời điểm ghi nhận ban đầu đã được xếp vào nhóm ghi nhận theo giá trị hợp lý thông qua báo cáo kết quả hoạt động kinh doanh;
- b) Các tài sản tài chính đã được xếp vào nhóm sẵn sàng để bán;
- c) Các tài sản tài chính thỏa mãn định nghĩa về các khoản cho vay và phải thu.

▶ *Các khoản cho vay và phải thu:*

Là các tài sản tài chính phi phái sinh với các khoản thanh toán cố định hoặc có thể xác định và không được niêm yết trên thị trường, ngoại trừ:

- a) Các khoản mà Ngân hàng có ý định bán ngay hoặc sẽ bán trong tương lai gần được phân loại là tài sản nắm giữ vì mục đích kinh doanh, và cũng như các loại mà tại thời điểm ghi nhận ban đầu được đơn vị xếp vào nhóm ghi nhận theo giá trị hợp lý thông qua báo cáo kết quả hoạt động kinh doanh;
- b) Các khoản được Ngân hàng xếp vào nhóm sẵn sàng để bán tại thời điểm ghi nhận ban đầu; hoặc
- c) Các khoản mà người nắm giữ có thể không thu hồi được phần lớn giá trị đầu tư ban đầu, không phải do suy giảm chất lượng tín dụng, và được phân loại vào nhóm sẵn sàng để bán.

▶ *Tài sản sẵn sàng để bán:*

Là các tài sản tài chính phi phái sinh được xác định là sẵn sàng để bán hoặc không được phân loại là:

- a) Các khoản cho vay và các khoản phải thu;
- b) Các khoản đầu tư giữ đến ngày đáo hạn;
- c) Các tài sản tài chính ghi nhận theo giá trị hợp lý thông qua báo cáo kết quả hoạt động kinh doanh.

THUYẾT MINH BÁO CÁO TÀI CHÍNH RIÊNG GIỮA NIÊN ĐỘ (tiếp theo)  
tại ngày 30 tháng 9 năm 2021 và kỳ kế toán chín tháng kết thúc cùng ngày

**42. TÀI SẢN TÀI CHÍNH VÀ NỢ PHẢI TRẢ TÀI CHÍNH (tiếp theo)**

Nợ phải trả tài chính

Nợ phải trả tài chính của Ngân hàng theo phạm vi của Thông tư 210 bao gồm các khoản tiền gửi và vay các tổ chức tài chính, tổ chức tín dụng khác, phát hành giấy tờ có giá và các khoản phải trả tài chính khác.

Theo Thông tư 210, nợ phải trả tài chính, cho mục đích thuyết minh trong báo cáo tài chính riêng, được phân loại một cách phù hợp thành:

► *Các nợ phải trả tài chính được ghi nhận thông qua báo cáo kết quả hoạt động kinh doanh:*

Là một khoản nợ phải trả tài chính thỏa mãn một trong các điều kiện sau:

- a) Nợ phải trả tài chính được phân loại vào nhóm nắm giữ để kinh doanh. Nợ phải trả tài chính được phân loại vào nhóm chứng khoán nắm giữ để kinh doanh, nếu:
  - ✓ Được mua hoặc tạo ra chủ yếu cho mục đích bán lại/mua lại trong thời gian ngắn;
  - ✓ Có bằng chứng về việc kinh doanh công cụ đó nhằm mục đích thu lợi ngắn hạn; hoặc
  - ✓ Công cụ tài chính phái sinh (ngoại trừ các công cụ tài chính phái sinh được xác định là một hợp đồng bảo lãnh tài chính hoặc một công cụ phòng ngừa rủi ro hiệu quả).
- b) Tại thời điểm ghi nhận ban đầu, Ngân hàng xếp nợ phải trả tài chính vào nhóm phản ánh theo giá trị hợp lý thông qua báo cáo kết quả hoạt động kinh doanh.

► *Các khoản nợ phải trả tài chính được xác định theo giá trị phân bổ:*

Các khoản nợ phải trả tài chính không được phân loại vào nhóm được ghi nhận thông qua báo cáo kết quả hoạt động kinh doanh sẽ được phân loại vào nhóm các khoản nợ phải trả tài chính được xác định theo giá trị phân bổ.

Bù trừ các tài sản và nợ phải trả tài chính

Các tài sản tài chính và nợ phải trả tài chính được bù trừ và giá trị thuần sẽ được trình bày trên bảng cân đối kế toán riêng, nếu và chỉ nếu, Ngân hàng có quyền hợp pháp thực hiện việc bù trừ các giá trị đã được ghi nhận này và có ý định bù trừ trên cơ sở thuần, hoặc thu được các tài sản và thanh toán nợ phải trả đồng thời.

## Ngân hàng Thương mại Cổ phần Việt Nam Thịnh Vượng

B05/TCTD

THUYẾT MINH BÁO CÁO TÀI CHÍNH RIÊNG GIỮA NIÊN ĐỘ (tiếp theo)  
tại ngày 30 tháng 9 năm 2021 và kỳ kế toán chín tháng kết thúc cùng ngày

### 42. TÀI SẢN TÀI CHÍNH VÀ NỢ PHẢI TRẢ TÀI CHÍNH (tiếp theo)

Bảng sau trình bày giá trị ghi sổ và giá trị hợp lý của các tài sản tài chính và nợ phải trả tài chính tại ngày 30 tháng 9 năm 2021:

	Giá trị ghi sổ						Giá trị hợp lý Triệu đồng
	Ghi nhận giá trị hợp lý thông qua kết quả hoạt động kinh doanh	Giữ đến ngày đáo hạn	Cho vay và phát thu	Sẵn sàng để bán	Tài sản và nợ khác hạch toán theo giá trị phân bổ	Tổng cộng giá trị ghi sổ	
	Triệu đồng	Triệu đồng	Triệu đồng	Triệu đồng	Triệu đồng	Triệu đồng	Triệu đồng
Tiền mặt, vàng bạc, đá quý	-	-	1.917.461	-	-	1.917.461	1.917.461
Tiền gửi tại Ngân hàng Nhà nước Việt Nam	-	-	9.084.194	-	-	9.084.194	(*)
Tiền gửi và cấp tín dụng cho các Tổ chức tín dụng khác - góp	-	-	41.383.852	-	-	41.383.852	(*)
Chứng khoán kinh doanh - góp	3.184.835	-	-	-	-	3.184.835	(*)
Cho vay khách hàng và mua nợ - góp	-	-	255.828.910	-	-	255.828.910	(*)
Chứng khoán đầu tư sẵn sàng để bán - góp	-	-	-	75.494.619	-	75.494.619	(*)
Góp vốn, đầu tư dài hạn - góp	-	-	-	233.602	-	233.602	(*)
Tài sản tài chính khác	129.604	-	30.282.331	1.597.165	-	32.009.120	(*)
	<b>3.314.439</b>	-	<b>338.496.748</b>	<b>77.325.406</b>	-	<b>419.136.593</b>	
Các khoản nợ Chính phủ và NHNN Việt Nam	-	-	-	-	15.338	15.338	(*)
Tiền gửi và vay các Tổ chức tài chính, Tổ chức tín dụng khác	-	-	-	-	92.278.425	92.278.425	(*)
Tiền gửi của khách hàng	-	-	-	-	236.247.223	236.247.223	(*)
Công cụ tài chính phái sinh và các khoản nợ tài chính khác	24.018	-	-	-	-	24.018	(*)
Vốn tài trợ, ủy thác đầu tư, cho vay TCTD chịu rủi ro	-	-	-	-	123.016	123.016	(*)
Phát hành giấy tờ có giá	-	-	-	-	34.791.881	34.791.881	(*)
Các khoản nợ khác	119.827	-	-	-	5.382.622	5.502.449	(*)
	<b>143.845</b>	-	-	-	<b>368.838.505</b>	<b>368.982.350</b>	

(\*) Giá trị hợp lý của các tài sản tài chính này không thể xác định được do các Chuẩn mực kế toán Việt Nam và Hệ thống kế toán Việt Nam chưa có hướng dẫn cụ thể về việc xác định giá trị hợp lý của các công cụ tài chính.

THUYẾT MINH BÁO CÁO TÀI CHÍNH RIÊNG GIỮA NIÊN ĐỘ (tiếp theo)  
tại ngày 30 tháng 9 năm 2021 và kỳ kế toán chín tháng kết thúc cùng ngày

#### 43. BÁO CÁO BỘ PHẬN

Một bộ phận là một cấu phần có thể xác định riêng biệt của Ngân hàng tham gia vào việc cung cấp các sản phẩm hoặc dịch vụ liên quan (bộ phận được chia theo hoạt động kinh doanh) hoặc cung cấp sản phẩm hoặc dịch vụ trong một môi trường kinh tế cụ thể (bộ phận được chia theo khu vực địa lý). Mỗi một bộ phận này chịu rủi ro và thu được lợi ích khác biệt so với các bộ phận khác.

##### 43.1 Báo cáo bộ phận chính yếu theo lĩnh vực kinh doanh

Hiện tại, Ngân hàng có một lĩnh vực kinh doanh là hoạt động ngân hàng bao gồm việc kinh doanh, cung ứng thường xuyên các nghiệp vụ sau đây:

- Nhận tiền gửi;
- Cấp tín dụng;
- Cung ứng dịch vụ thanh toán qua tài khoản; và
- Các hoạt động ngân hàng khác.

Theo đó, Ban Tổng Giám đốc nhận định rằng Ngân hàng chỉ có một bộ phận kinh doanh duy nhất là hoạt động ngân hàng; đồng thời, rủi ro và tỷ suất sinh lợi của Ngân hàng được thể hiện trên một lĩnh vực kinh doanh duy nhất này. Vì vậy, Ngân hàng không cần phải trình bày chi tiết báo cáo bộ phận theo lĩnh vực kinh doanh.

##### 43.2 Báo cáo bộ phận thứ yếu theo khu vực địa lý

Hoạt động sản xuất kinh doanh của Ngân hàng chủ yếu được thực hiện trong lãnh thổ Việt Nam. Vì vậy, rủi ro và tỷ suất sinh lời của Ngân hàng không bị tác động chủ yếu bởi những khác biệt do Ngân hàng hoạt động tại nhiều khu vực địa lý khác nhau. Do đó, Ban Tổng Giám đốc Ngân hàng nhận định rằng Ngân hàng chỉ có một bộ phận theo khu vực địa lý. Theo đó, Ngân hàng không cần phải trình bày thông tin bộ phận theo khu vực địa lý.

#### 44. THUYẾT MINH VỀ BIẾN ĐỘNG LỢI NHUẬN

Lợi nhuận trước thuế riêng của Ngân hàng quý III năm 2021 tăng 927.300 triệu đồng so với lợi nhuận trước thuế quý III năm 2020, tương đương 45,97% do các nguyên nhân sau:

	<i>Lợi nhuận trước thuế</i> <i>Triệu đồng</i>
Tăng lợi nhuận do tăng thu nhập lãi thuần	738.250
Giảm lợi nhuận do giảm thu nhập thuần từ hoạt động dịch vụ	(24.606)
Tăng lợi nhuận do tăng thu nhập thuần từ hoạt động kinh doanh ngoại hối và vàng	91.855
Giảm lợi nhuận do giảm thu nhập thuần từ hoạt động mua bán chứng khoán kinh doanh	(6.365)
Tăng lợi nhuận do tăng thu nhập thuần từ hoạt động mua bán chứng khoán đầu tư	472.121
Giảm lợi nhuận do giảm thu nhập thuần từ hoạt động khác	(1.767)
Giảm lợi nhuận do giảm thu nhập từ góp vốn mua cổ phần	(60)
Tăng lợi nhuận do giảm chi phí hoạt động	240.577
Giảm lợi nhuận do tăng chi phí dự phòng rủi ro tín dụng	(582.705)
	<b>927.300</b>



THUYẾT MINH BÁO CÁO TÀI CHÍNH RIÊNG GIỮA NIÊN ĐỘ (tiếp theo)  
 tại ngày 30 tháng 9 năm 2021 và kỳ kế toán chín tháng kết thúc cùng ngày

**45. CÁC SỰ KIỆN SAU NGÀY KẾT THÚC KỶ KẾ TOÁN**

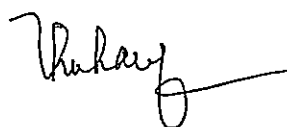
Không có sự kiện quan trọng nào xảy ra kể từ ngày kết thúc kỳ/năm kế toán riêng giữa niên độ yêu cầu phải có các điều chỉnh hoặc thuyết minh trong báo cáo tài chính riêng giữa niên độ.

**46. TỶ GIÁ MỘT SỐ LOẠI NGOẠI TỆ SO VỚI VND VÀO THỜI ĐIỂM CUỐI KỶ/NĂM TÀI CHÍNH**

	Ngày 30 tháng 9 năm 2021 VND	Ngày 31 tháng 12 năm 2020 VND
AUD	16.412	17.660
CAD	17.856	18.156
CHF	24.346	26.186
CNY	3.516	3.539
DKK	3.160	3.160
EUR	26.510	28.523
GBP	30.589	31.160
JPY	203	224
NZD	17.249	17.249
SEK	3.078	3.078
SGD	16.718	17.504
THB	640	640
USD	22.750	23.100
XAU (*)	565.500	558.250

(\*) Đây là tỷ giá cho 0,01 lượng vàng

Người lập: 



Bà Nguyễn Thị Thu Hằng  
Kế toán Trưởng

Người kiểm soát:



Bà Lê Hoàng Khánh An  
Giám đốc Tài chính



Ông Nguyễn Đức Vinh  
Tổng Giám đốc

Hà Nội, Việt Nam

29 -10- 2021

